

Perfil da população quilombola no Piauí, por sexo e idade

O IBGE divulgou nesta sexta-feira (03/05) novos resultados do Censo Demográfico 2022 para a população quilombola e indígena residente no Brasil, agora **sob o enfoque de idade e sexo**. Para fins censitários, o IBGE considera como *localidades quilombolas* aquelas que compõem o conjunto dos Territórios Quilombolas oficialmente delimitados, dos agrupamentos quilombolas e das demais áreas de conhecida ou potencial ocupação quilombola.

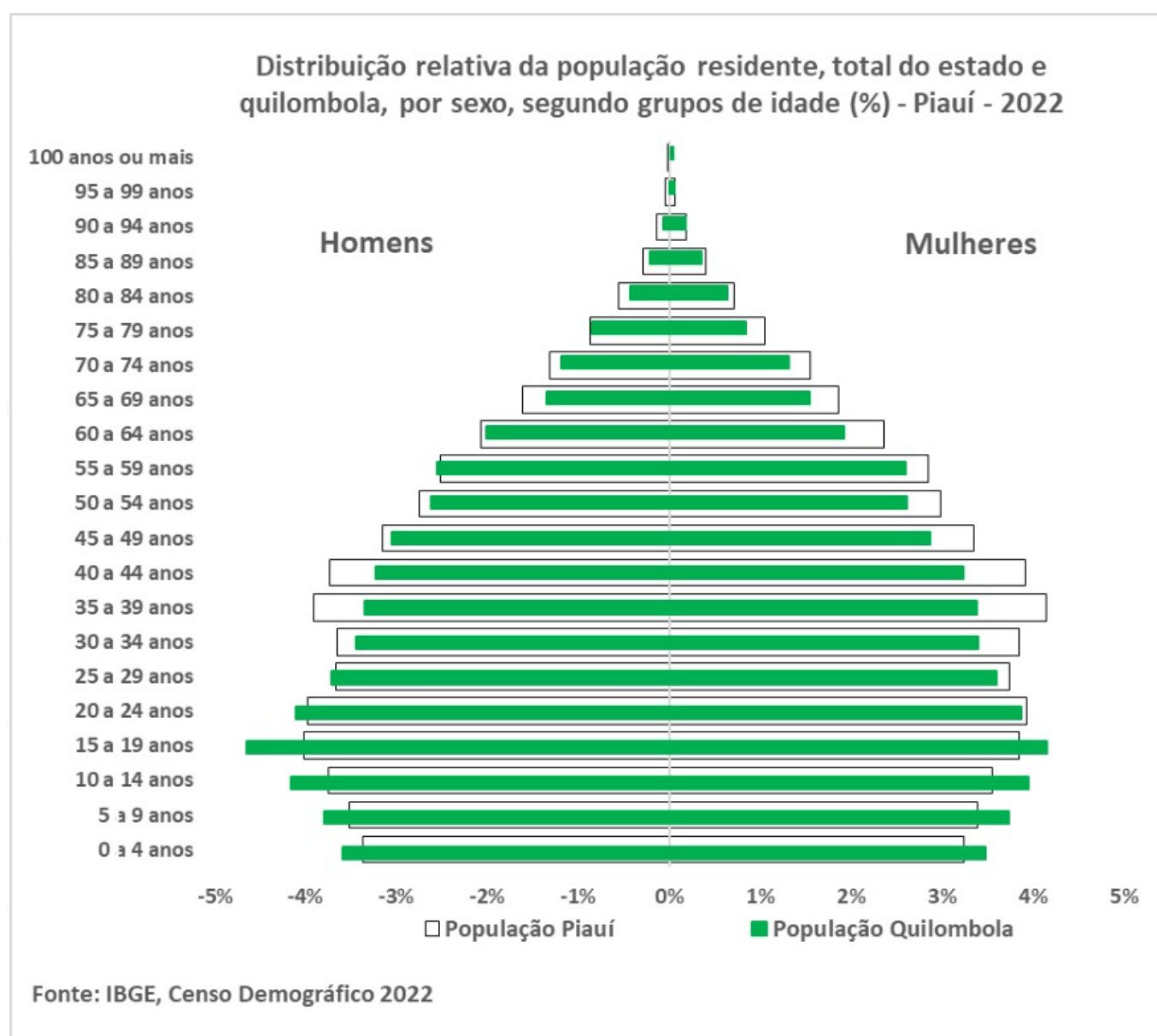
No Brasil, em 2022, foram contadas 1.330.186 pessoas quilombolas, residindo em territórios quilombolas oficialmente delimitados ou não, o que correspondia a 0,65% da população do país. No Piauí, foram contadas 31.786 pessoas quilombolas, o que representa cerca de 0,97% da população do estado, indicador superior à média do país. Em termos quantitativos, o Piauí tem a sétima maior população quilombola do Brasil.

O estado com o maior quantitativo de população quilombola é a Bahia, com 397.502 pessoas, seguido do Maranhão, com 269.168 pessoas. Somando a população quilombola da Bahia e do Maranhão, temos um total de 666.670 pessoas, o que equivale a 50,17% da população quilombola total do país. Os estados de Roraima e do Acre foram os únicos que não apresentaram população quilombola.

Na presente divulgação dos resultados do Censo, **quanto ao aspecto da idade da população quilombola**, percebe-se no Piauí que essa população tem um perfil mais jovem que a população total residente no estado. Assim, observando-se a pirâmide etária, percebe-se uma proporção superior da população quilombola em relação à proporção da população total residente no estado para o grupo etário mais jovem de 0 a 24 anos, tanto para homens como para as mulheres. No grupo etário de 25 a 29 anos a proporção da população quilombola masculina ainda é superior à proporção da população masculina total do estado, mas no que se refere à proporção da população quilombola feminina, esta já passa a ser inferior à proporção da população feminina total do estado. A partir dos grupos etários de 30 anos em diante há um equilíbrio entre a proporção masculina quilombola e a masculina total do estado, enquanto a população feminina quilombola praticamente é sempre proporcionalmente inferior à proporção feminina total do estado. A pirâmide etária permite visualizar, também, uma queda

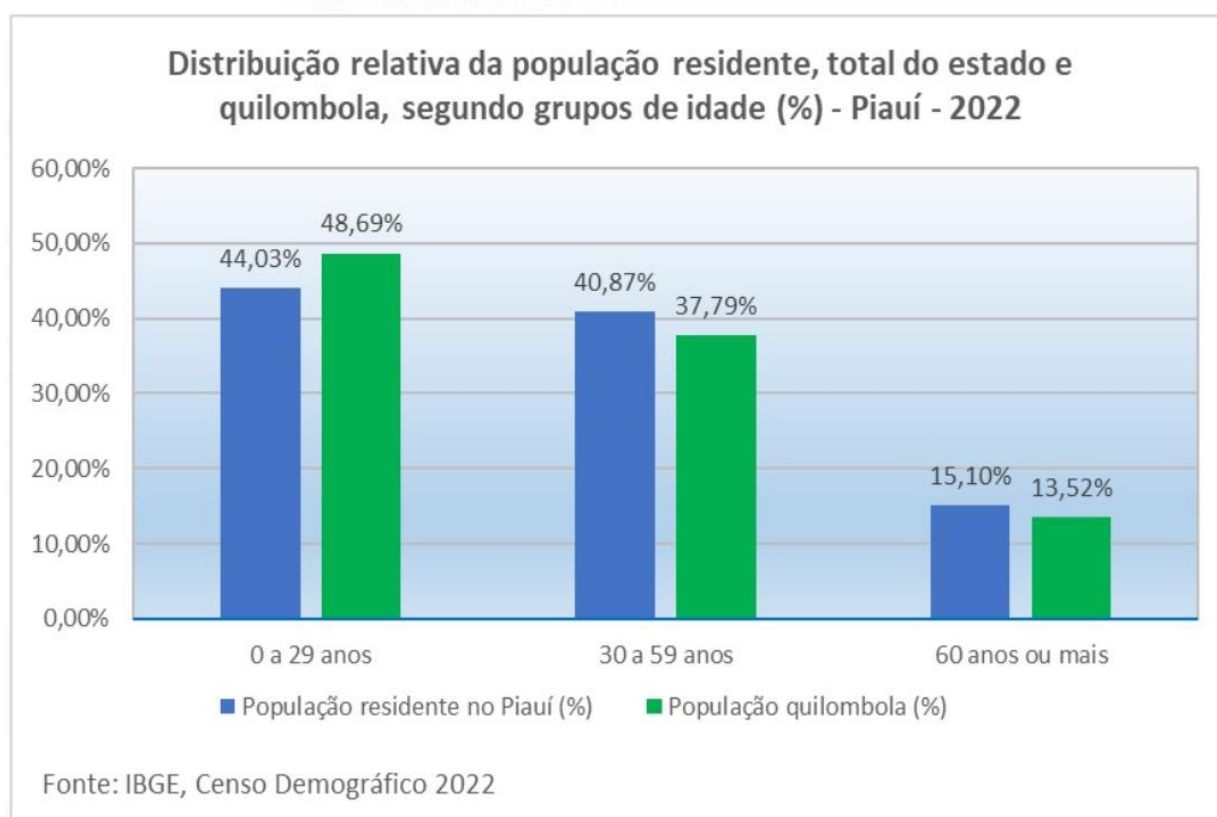
Informativo para a Mídia

na taxa de fecundidade, tanto na população quilombola como na população total residente no estado, com um estreitamento da população nos grupos etários da população mais jovem de 0 a 14 anos.



Analisando a população quilombola e a população total do estado em apenas três grupos etários distintos, de 0 a 29 anos, de 30 a 59 anos, e de 60 anos ou mais de idade, temos que a população quilombola piauiense tem uma proporção maior de pessoas jovens de 0 a 29 anos, de cerca de 48,69% do seu total, quando comparado com a população total do

estado na mesma faixa etária, que é de 44,03%. No grupo da população de 30 a 59 anos, a população quilombola tem uma proporção de 37,79%, inferior à registrada para a população geral residente no estado, que é de 40,87%. No tocante à população idosa, de 60 anos ou mais de idade, a população quilombola tem uma proporção menos idosa, de cerca de 13,52% do seu total, quando comparada à proporção da população total residente no estado, de 15,1%.



Em 2022, dentre as 31.786 pessoas recenseadas como quilombolas no Piauí, um total de 8.419 pessoas residia efetivamente em territórios quilombolas oficialmente delimitados, o que dá cerca de 26,49% do total de quilombolas ou, aproximadamente, 1 a cada 4 quilombolas recenseados no estado. Portanto, 23.367 quilombolas piauienses, cerca de 73,51%, residiam fora dos territórios quilombolas oficialmente delimitados.

Nessa perspectiva de população quilombola residente ou não em territórios quilombolas oficialmente delimitados, percebe-se a existência de diferença no índice de envelhecimento daquelas populações entre si. O índice de envelhecimento da população quilombola como um

todo no Piauí era de 57,25 pessoas de 60 anos ou mais de idade para cada 100 pessoas de até 14 anos de idade. Por sua vez, o índice de envelhecimento para as pessoas quilombolas **que moravam especificamente em territórios quilombolas** era de 62,10 pessoas de 60 anos ou mais de idade para cada 100 pessoas de até 14 anos de idade, superior ao índice de envelhecimento dos quilombolas **que não moravam em territórios quilombolas**, que era de 55,51, denotando um perfil relativamente mais jovem para esta última população. Comparando-se o índice de envelhecimento da população total do estado (72,4) com o índice de envelhecimento da população total quilombola (57,25), percebe-se que a população quilombola apresenta um índice de envelhecimento menor que o total da população do estado.

Índice de envelhecimento da população residente, total do estado e quilombola, por localização do domicílio - Piauí – 2022

População total residente no Piauí	Pessoas Quilombolas		
	Total	Dentro de territórios quilombolas oficialmente definidos	Fora de territórios quilombolas oficialmente definidos
72,4	57,25	62,1	55,51

Fonte: IBGE, Censo Demográfico 2022

Quando analisamos a população quilombola pela idade “mediana”, que é a medida de separação que utiliza o critério de idade para dividir a população em duas partes iguais, ou seja, é a idade que separa a metade mais jovem da metade mais velha da população, temos que a idade mediana para a população quilombola piauiense como um todo é de 30 anos. Ao classificar a população quilombola segundo a localização de seu domicílio, se dentro ou fora de territórios quilombolas oficialmente definidos, temos uma pequena diferença na idade mediana, onde as pessoas quilombolas **residentes dentro dos territórios** tem uma idade mediana de 31 anos, um ano acima das pessoas quilombolas **residentes fora dos territórios quilombolas**, que apresentaram idade mediana de 30 anos. Se compararmos a idade mediana total da população quilombola, que é de 30 anos, à idade mediana da população total

piauiense, que é de 34 anos, percebe-se que a população quilombola é 4 anos relativamente mais jovem que a população total do estado.

Idade mediana da população residente, total do estado e quilombola, por localização do domicílio – Piauí - 2022

População total residente no Piauí	Pessoas Quilombolas		
	Total	Dentro de territórios quilombolas oficialmente definidos	Fora de territórios quilombolas oficialmente definidos
34	30	31	30

Fonte: IBGE, Censo Demográfico 2022

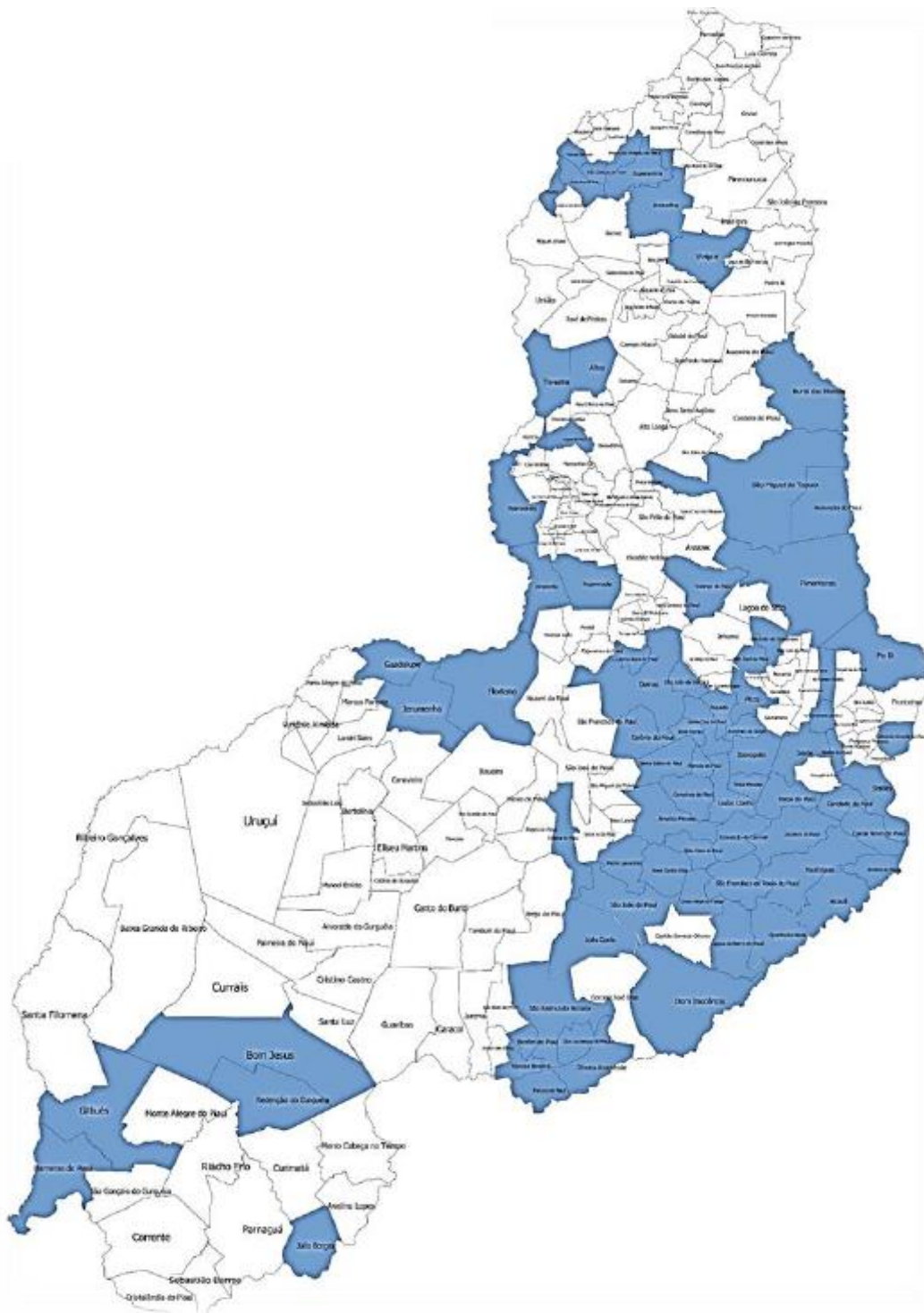
O indicador da “razão de sexo”, que representa o número de homens em relação a um grupo de cada 100 mulheres, aponta para a existência de mais homens que mulheres na população quilombola. Assim, a razão de sexo para a população quilombola como um todo no Piauí aponta para a existência de 103,89 homens para 100 mulheres. A razão de sexo se modifica de acordo a localização da população quilombola, caso esteja dentro ou fora de territórios quilombolas oficialmente definidos, sendo de 106,65 homens para cada grupo de 100 mulheres para a população quilombola residente dentro de territórios quilombolas oficialmente definidos, e de 102,91 homens para 100 mulheres quando a população quilombola reside fora dos territórios quilombolas.

Razão de sexo da população residente, total do estado e quilombola, por localização do domicílio – Piauí - 2022

População total residente no Piauí	Pessoas Quilombolas		
	Total	Dentro de territórios quilombolas oficialmente definidos	Fora de territórios quilombolas oficialmente definidos
95,81	103,89	106,65	102,91

Fonte: IBGE, Censo Demográfico 2022

Municípios do Piauí com população quilombola - 2022



Fonte: IBGE, Censo Demográfico 2022

Perfil da população indígena no Piauí, por sexo e idade

No Censo Demográfico 2022, um total de **7.202 pessoas** se autodeclarou como “indígena” no Piauí, o que representou um incremento de 4.254 pessoas a mais em relação ao quantitativo registrado no Censo Demográfico realizado em 2010, uma elevação da ordem de 144%.

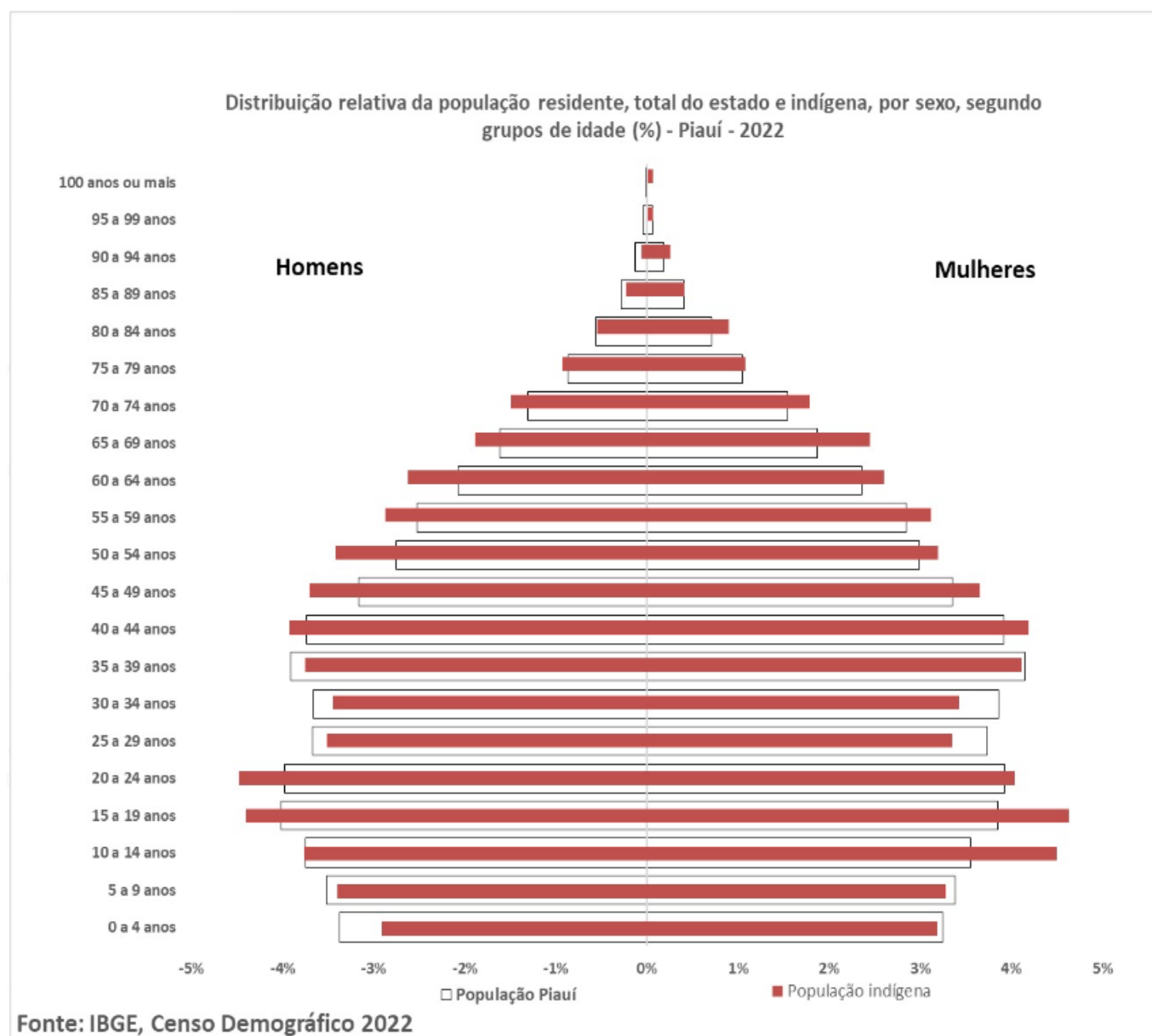
Em 2010, o Piauí ocupava a 26ª. posição em termos do quantitativo da população indígena dentre os estados do país, superando apenas o Rio Grande do Norte. Em 2022, com o incremento da autodeclaração da população indígena, o Piauí subiu uma posição na classificação geral, passando para a 25ª. posição, superando agora o Distrito Federal, com 5.813 pessoas indígenas, e Sergipe, com 4.708 pessoas indígenas. O crescimento do registro populacional indígena no Piauí, em termos percentuais, foi o 5º. maior observado no país, ficando atrás do registrado para os estados do Rio Grande do Norte (351,48%), Bahia (306,35%), Ceará (191,44%) e Amazonas (191%).

Em 2010, a população indígena do Piauí representava cerca de 0,09% da população total do estado e agora, em 2022, passou a representar cerca de 0,22% da população total. No Brasil, os estados com os maiores indicadores de população indígena em relação ao total de sua população são Roraima, com 15,29%, e o Amazonas, com 12,45%. Por sua vez, o menor indicador ficou com o Rio de Janeiro, com 0,11%.

No **Brasil**, em 2022, a população indígena alcançou **1.694.836 pessoas** e os estados com as maiores populações indígenas foram o Amazonas, com 490.935 pessoas indígenas, o que representava cerca de 28,93% do total da população indígena do país, seguido da Bahia, com 229.443 pessoas indígenas (13,57%). A população indígena do Piauí, de 7.202 pessoas, representava cerca de 0,43% da população indígena total do Brasil.

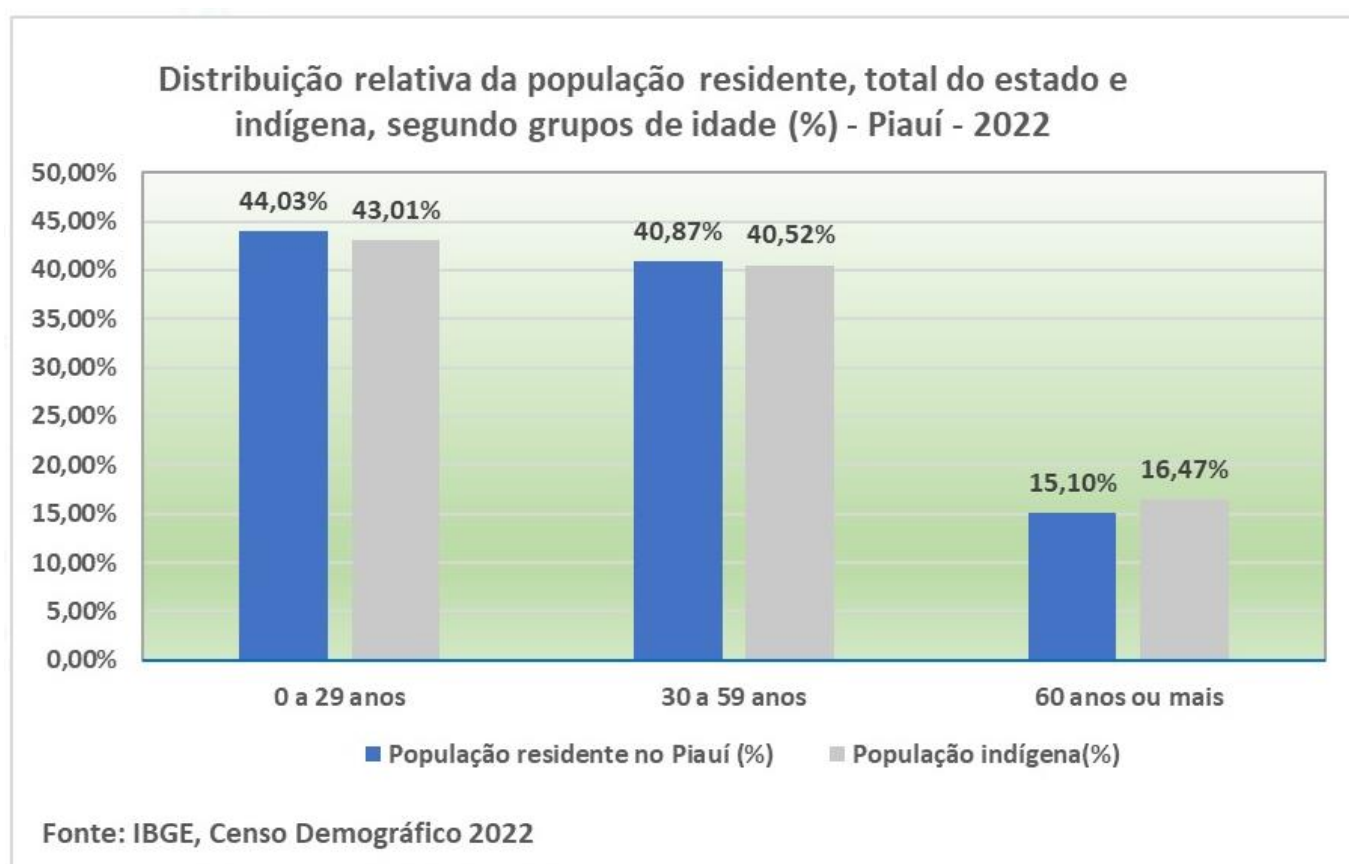
Na presente divulgação dos resultados do Censo, quanto ao aspecto da idade da população indígena, percebe-se no Piauí que ela tem um perfil mais velho que a população em geral residente no estado. Assim, observando-se uma pirâmide etária, percebe-se uma proporção menor da população indígena em relação à população geral residente no estado para o grupo etário mais jovem de 0 a 9 anos, tanto para homens como para as mulheres. Nos grupos etários de 10 a 24 anos a proporção da população indígena é maior que a proporção da população total do estado. A partir dos grupos etários de 25 a 39 anos a população indígena

apresenta uma proporção menor que a observada para a população geral do estado. A partir do grupo etário de 40 anos em diante, a proporção da população indígena praticamente é sempre maior que a proporção da população total do estado, denotando um viés de idade mais avançada para a população indígena. A pirâmide etária permite visualizar, também, uma queda na taxa de fecundidade, tanto na população indígena como na população total residente no estado, com um estreitamento da população nos grupos etários de 0 a 19 anos de idade.



Analisando a população indígena e a população total do estado em apenas três grupos etários distintos, de 0 a 29 anos, de 30 a 59 anos, e de 60 anos ou mais de idade, temos que a

população indígena piauiense tem uma proporção menor de pessoas jovens de 0 a 29 anos, de cerca de 43,01% do seu total, quando comparado com a população total residente no estado, que é de 44,03%, diferença de 1,02 ponto percentual. No grupo da população de 30 a 59 anos, a população indígena tem uma proporção de 40,52%, levemente inferior à registrada para a população geral residente no estado, que é de 40,87%, diferença de 0,35 ponto percentual. No tocante à população idosa, de 60 anos ou mais de idade, a população indígena tem uma proporção mais idosa, de cerca de 16,47% do seu total, quando comparada à proporção da população geral residente no estado, de 15,1%, diferença de 1,37 ponto percentual.



Em 2022, dentre as pessoas recenseadas como indígenas no Piauí, um total de 114 pessoas residia efetivamente em terras indígenas oficialmente delimitadas, o que dá cerca de 1,58% do total de indígenas. Assim, 7.088 indígenas piauienses, cerca de 98,42%, residiam fora das terras indígenas oficialmente delimitadas. No Piauí, a única terra indígena oficialmente delimitada é a Kariri de Serra Grande, localizada no município de Queimada Nova

Sob a ótica da população indígena residente ou não em terras indígenas oficialmente delimitadas, percebe-se a existência de diferença no índice de envelhecimento daquelas populações entre si. O índice de envelhecimento da população indígena como um todo no Piauí era em média de 82,76 pessoas de 60 anos ou mais de idade para cada 100 pessoas de até 14 anos de idade. Por sua vez, o índice de envelhecimento para as pessoas indígenas que **moravam especificamente em terras indígenas** era de 50 pessoas de 60 anos ou mais de idade para cada 100 pessoas de até 14 anos de idade, bem inferior ao índice de envelhecimento dos indígenas **que moravam fora das terras indígenas**, que era de 83,32, denotando um perfil bem mais idoso para esta última população. Comparando-se o índice de envelhecimento da população total do estado (72,4) com o índice de envelhecimento da população total indígena (82,76), percebe-se que a população indígena apresenta um índice de envelhecimento maior que o observado para o total da população do estado.

Índice de envelhecimento da população residente, total do estado e indígena, por localização do domicílio - Piauí – 2022

População total residente no Piauí	Pessoas Indígenas		
	Total	Dentro de terras indígenas oficialmente delimitadas	Fora de terras indígenas oficialmente delimitadas
72,4	82,76	50	83,32

Fonte: IBGE, Censo Demográfico 2022

Ao analisarmos a população indígena pela idade “mediana”, que é a medida de separação que utiliza o critério de idade para dividir a população em duas partes iguais, ou seja, é a idade que separa a metade mais jovem da metade mais velha da população, temos que a idade mediana para a população indígena piauiense como um todo é de 35 anos. Ao classificar a população indígena segundo a localização de seu domicílio, se dentro ou fora de terras indígenas oficialmente delimitadas, observamos uma diferença na idade mediana, onde as pessoas indígenas **residentes dentro das terras indígenas** tem uma idade mediana de 27 anos, 8 anos abaixo das pessoas indígenas **residentes fora das terras indígenas**, que apresentam uma idade mediana de 35 anos. Se compararmos a idade mediana total da população indígena, que é de 35 anos, à idade mediana da população piauiense como um

todo, que é de 34 anos, percebe-se que a população indígena é, em média, 1 ano relativamente mais velha que a população total do estado.

Idade mediana da população residente, total do estado e indígena, por localização do domicílio – Piauí - 2022

População total residente no Piauí	Pessoas Indígenas		
	Total	Dentro de terras indígenas oficialmente delimitadas	Fora de terras indígenas oficialmente delimitadas
34	35	27	35

Fonte: IBGE, Censo Demográfico 2022

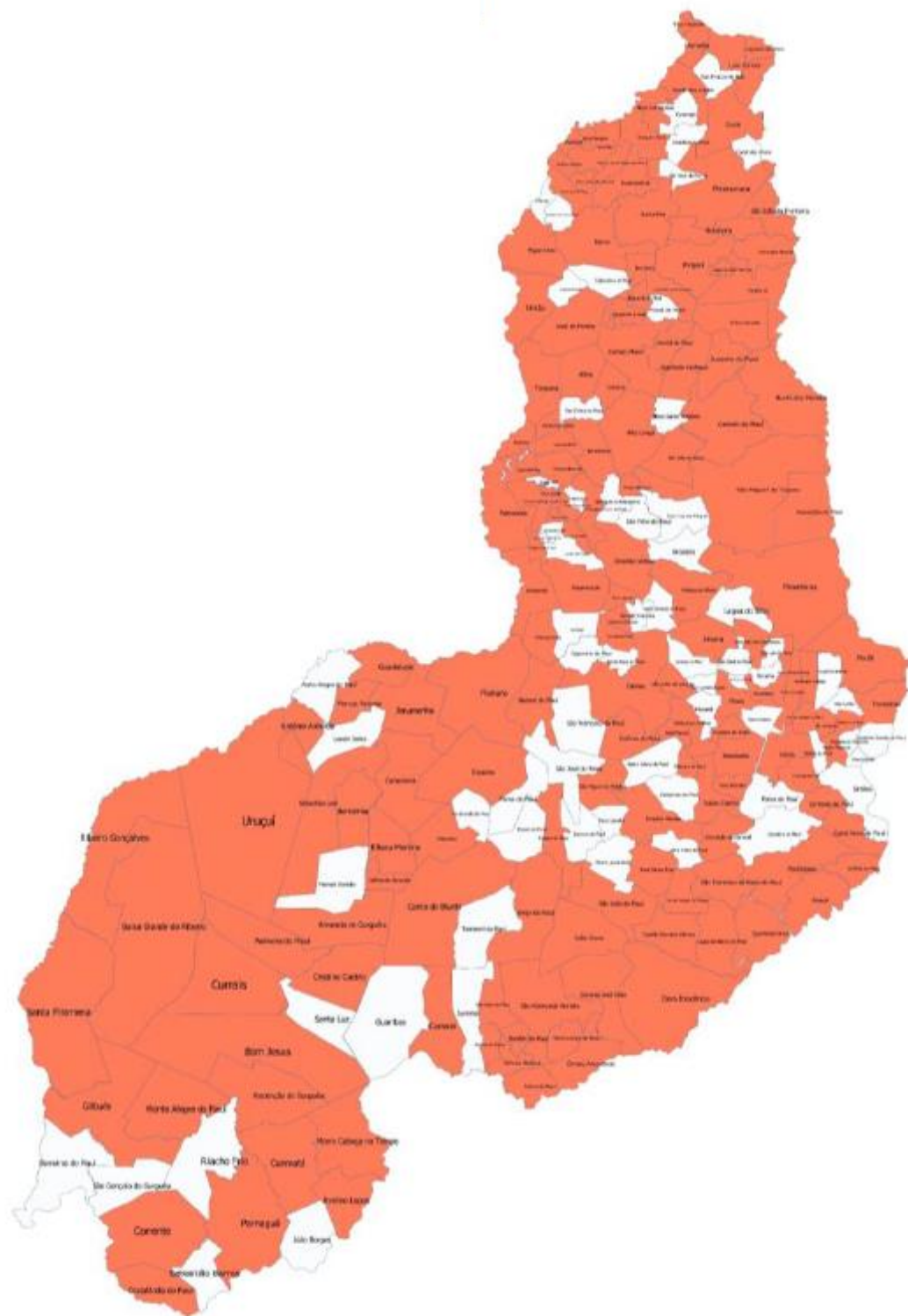
O indicador da “razão de sexo”, que representa o número de homens em relação a um grupo de cada 100 mulheres, aponta para a existência de menos homens que mulheres na população indígena. Assim, a razão de sexo para a população indígena como um todo no Piauí aponta para a existência de 96,24 homens para 100 mulheres, contudo a razão de sexo se modifica de acordo a localização da população indígena, caso esteja dentro ou fora de terras indígenas oficialmente delimitadas, sendo de 153,33 homens para cada grupo de 100 mulheres para a população indígena **residente dentro de terras indígenas**, e de 95,53 homens para 100 mulheres quando a população indígena **reside fora das terras indígenas**.

Razão de sexo da população residente, total do estado e indígena, por localização do domicílio – Piauí - 2022

População total residente no Piauí	Pessoas Indígenas		
	Total	Dentro de terras indígenas oficialmente delimitadas	Fora de terras indígenas oficialmente delimitadas
95,81	96,24	153,33	95,53

Fonte: IBGE, Censo Demográfico 2022

Municípios do Piauí com população indígena - 2022



Fonte: IBGE, Censo Demográfico 2022

Para obter mais informações do Censo Demográfico 2022, acerca da população quilombola e indígena, sob o aspecto de idade e sexo, acesse: <https://www.ibge.gov.br/estatisticas/sociais/populacao/22827-censo-demografico-2022.html> ou, ainda, <https://censo2022.ibge.gov.br/panorama/>

Mais esclarecimentos acerca da pesquisa podem ser obtidos com Eyder Mendes, Supervisor de Disseminação de Informações do IBGE no Piauí, através dos seguintes contatos: telefone/whatsapp (86) 99987-9849 ou, ainda, eyder.silva@ibge.gov.br ou informacoespi@ibge.gov.br.