

INSTITUTO DATAMA(X)

Pesquisa registrada no TRE/PI – Tribunal Regional Eleitoral, sob o número de registro: **PI-03420/2022**, e no TSE – Tribunal Superior Eleitoral, sob o número de registro: **BR-03502/2022**, podendo ser divulgada a partir do dia **06/06/2022**, conforme resolução do TSE.

INSTITUTO DATAMA(X)

Instituto de Opinião Pública

1- LOCAL E PERÍODO

A pesquisa foi realizada pelo **Instituto DATAMA(X)** no período de 24 à 26 de Maio de 2022, no Município de Teresina, no Estado do Piauí.

2- AMOSTRA

A amostra de 600 entrevistas foi distribuída nas Zonas: Urbana (nas Zonas: Norte, Sul, Leste e Sudeste) e Rural – em anexo, pôr cotas de sexo, idade, grau de instrução e renda em relação ao eleitorado do município, com margem de erro de 3,99% e nível de confiança de 95%, registrada no TRE/PI – Tribunal Regional Eleitoral do Piauí, sob o número de registro: **PI-03420/2022**, e no TSE - Tribunal Superior Eleitoral, sob o número de registro: **BR-03502/2022** podendo ser divulgada a partir do dia 06/06/2022, conforme resolução do TSE.

A seleção das unidades investigadas foi feita segundo procedimentos aleatórios e as entrevistas realizadas em domicílios residenciais, cujas quantidades foram distribuídas proporcionalmente ao eleitorado do município.

3- APURAÇÃO DOS DADOS

Os dados foram tabulados em programa de microcomputador. E contém os resultados das questões formuladas com os devidos cruzamentos.

4- SISTEMA DE CONTROLE E VERIFICAÇÃO DA COLETA

A conferência e fiscalização da coleta dos dados são feitas com base na grade de campo em todo material coletado.

BAIRROS DE TERESINA – PI: ZONA NORTE

- **NOVA BRASILIA**
- **PARQUE ALVORADA**
- **SÃO JOAQUIM**
- **MAFRENSE**
- **POTY VELHO**
- **VILA SÃO FRANCISCO NORTE**
- **MOCAMBINHO I**
- **NOVA TERESINA**
- **MONTE VERDE**
- **PARQUE BRASIL I**
- **SANTA MARIA DA CODIPI**
- **PARQUE WALL FERRAZ**
- **PORENQUANTO**

- **PRIMAVERA I**
- **PRIMAVERA II**
- **ACARAPE**
- **PIRAJÁ**
- **VILA OPERÁRIA**
- **MAFUÁ**
- **MARQUÊS**
- **MEMORARE**
- **ALTO ALEGRE**
- **REAL COPAGRE**
- **ÁGUA MINERAL**
- **BUENOS AIRES**
- **AEROPORTO**

BAIRROS DE TERESINA – PI: ZONA SUL

- VERMELHA
- MACAÚBA
- MONTE CASTELO
- CIDADE NOVA
- TRÊS ANDARES
- VILA DA PAZ
- REDENÇÃO
- SÃO PEDRO
- TABULETA
- SACI
- PARQUE PIAUÍ
- PROMORAR
- SANTO ANTÔNIO

- MÁRIO COVAS
- ANGELIM
- VILA IRMÃ DULCE
- PALITOLÂNDIA
- TERESINA SUL
- PORTO ALEGRE
- PORTAL DA ALEGRIA
- VAMOS VER O SOL
- BELA VISTA I
- PLANALTO BELA VISTA
- LOURIVAL PARENTE
- PARQUE RODOVIÁRIO

BAIRROS DE TERESINA – PI: ZONA LESTE

- **SOCOPO**
- **PEDRA MOLE**
- **PARQUE UNIVERSITÁRIO**
- **PLANALTO URUGUAI**
- **SANTA BÁRBARA**
- **CONJUNTO VALE DO GAVIÃO**
- **VILA BANDEIRANTES I**
- **SANTA LIA**
- **PARQUE MÃO SANTA**

- **VALE QUEM TEM**
- **JOQUEI**
- **FÁTIMA**
- **NOIVOS**
- **SÃO JOÃO**
- **SÃO CRISTÓVÃO**
- **SATÉLITE**
- **PIÇARREIRA**

BAIRROS DE TERESINA – PI: ZONA SUDESTE

- **ALTO DA RESSUREIÇÃO**
- **FREI DAMIÃO**
- **REDONDA**
- **RENASCENÇA II**
- **SÃO PAULO**
- **VILA ARAGUAIA**
- **JARDIM EUROPA**
- **DEUS QUER**

- **TODOS OS SANTOS**
- **PARQUE IDEAL**
- **PARQUE ITARARÉ**
- **DIRCEU I**
- **DIRCEU II**
- **PARQUE JUREMA**
- **EXTREMA**

LOCALIDADES DE TERESINA – PI: ZONA RURAL

- **CHAPADINHA SUL – SUL**
- **ÁRVORES VERDES – LESTE**

**PESQUISA REALIZADA EM TERESINA - PI
GERAL**

RESULTADO PARA O TOTAL DA AMOSTRA

REGISTRADA NO TRE / PI: PI-03420/2022, E NO TSE: BR-03502/2022

ESPONTÂNEA

Na sua opinião, quais os "Maiores Problemas" aqui em Teresina - PI? Cite 03. (ESPONTÂNEA)

RESPOSTAS	%
Falta de Segurança Pública (Violência, Assalto e Roubos)	22,47
Falta de Transporte Público	14,52
Serviços de Saúde (Falta de Atendimento e Medicamentos)	13,97
Falta de Saneamento Básico (Galerias / Rede de Esgotos)	10,89
Serviços de Educação (Falta de Professores e Material Escolar)	9,32
Falta de Calçamento / Asfalto	7,95
Desemprego	5,82
Falta de Limpeza Pública / Coleta Lixo	4,66
Má Administração	1,78
Falta de Iluminação Pública	1,37
Carência no Abastecimento / Tratamento D'água	1,23
Carência de Hospital / Posto Saúde	1,03
Carência de Habitação / Moradia	0,82
Falta de Energia	0,82
Falta de Incentivos p/ Esporte e Lazer	0,75
Preços dos Alimentos	0,41
Acessibilidade	0,41
Fome / Miséria	0,27
Carestia / Inflação	0,27
Carência de Escola / Creche	0,27
Salários Atrasados	0,21
NS / NO	0,21
Carência de Antenas de Celulares	0,07
Estrutura Política	0,07
Carência de Reforma e Construção de Estradas	0,07
Poluição	0,07
Carência de Quadra / Ginásio Poliesportivo	0,07
Queimadas	0,07
Carência de Praças / Parques e Jardins	0,07
Falta de Quebras Molas	0,07

PESQUISA REALIZADA EM TERESINA - PI
 GERAL

RESULTADO PARA O TOTAL DA AMOSTRA

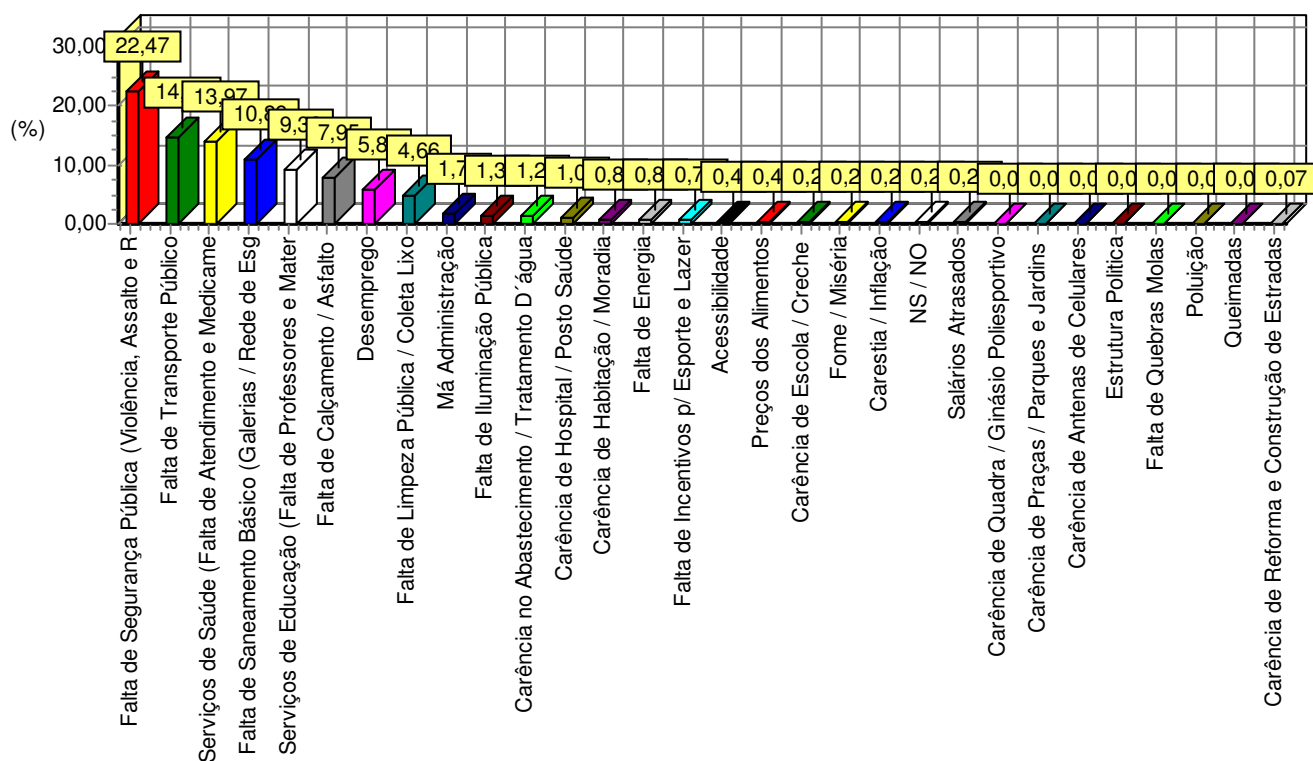
REGISTRADA NO TRE / PI: PI-03420/2022, E NO TSE: BR-03502/2022

ESPONTÂNEA

Total

100,00

Fonte: Instituto DataMa(x).



PESQUISA REALIZADA EM TERESINA - PI
GERAL

RESULTADO PARA O TOTAL DA AMOSTRA
REGISTRADA NO TRE / PI: PI-03420/2022, E NO TSE: BR-03502/2022

ESPONTÂNEA

Se as eleições fossem hoje, em quem o(a) Sr(a) votaria para "Governador do Piauí"? (ESPONTÂNEA)

RESPOSTAS	%
NS / NO	62,50
Sílvio Mendes	12,83
Rafael Fonteles	10,67
Wellington Dias	4,17
Nulo / Branco	4,00
Major Diego	1,33
PT	1,17
Themístocles Filho	0,33
Regina Sousa	0,33
Gustavo Henrique Senador	0,33
Wallace Miranda	0,17
Regina Sousa	0,17
PSOL	0,17
Wilson Martins	0,17
Major Elizete	0,17
Lula	0,17
Luis André	0,17
João Vicente Claudino	0,17
Hugo Napoleão	0,17
Alessander Mendes	0,17
Dr. Pessoa	0,17
Capitão Fábio Abreu	0,17
Maklander Aquino	0,17
Gessy Fonseca	0,17

PESQUISA REALIZADA EM TERESINA - PI
GERAL

RESULTADO PARA O TOTAL DA AMOSTRA

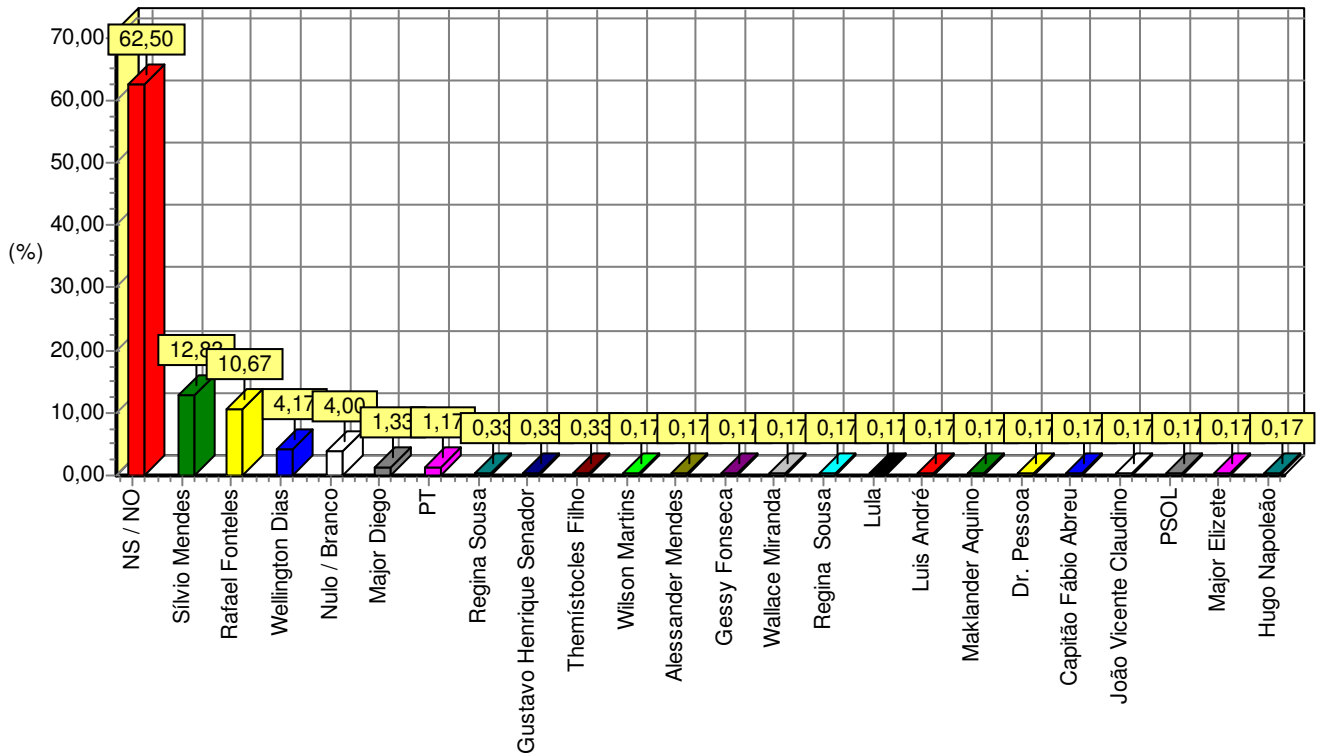
REGISTRADA NO TRE / PI: PI-03420/2022, E NO TSE: BR-03502/2022

ESPONTÂNEA

Total

100,00

Fonte: Instituto DataMa(x).



PESQUISA REALIZADA EM TERESINA - PI
GERAL

RESULTADO PARA O TOTAL DA AMOSTRA

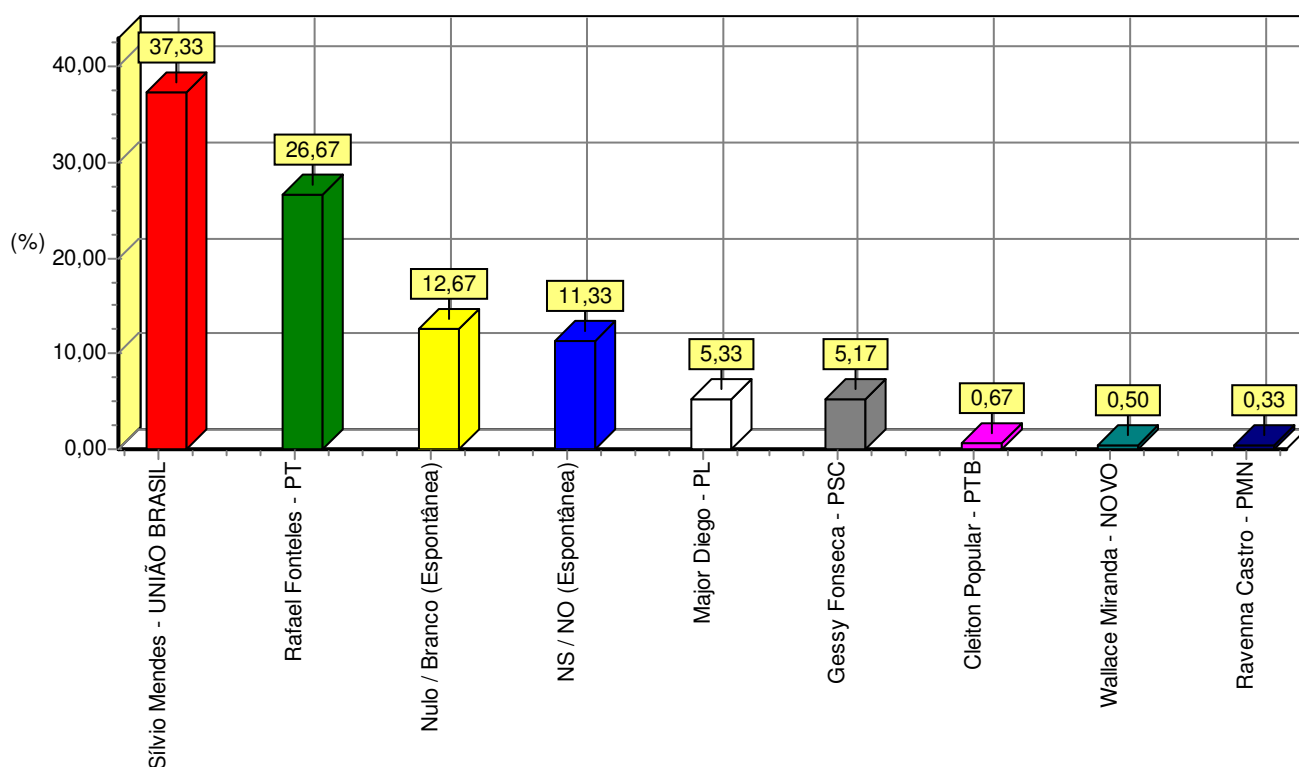
REGISTRADA NO TRE / PI: PI-03420/2022, E NO TSE: BR-03502/2022

ESTIMULADA

Se as eleições fossem hoje, e os candidatos fossem estes, em quem o(a) Sr(a) votaria para "Governador do Piauí"? (ESTIMULADA)

RESPOSTAS	%
Sívio Mendes - UNIÃO BRASIL	37,33
Rafael Fonteles - PT	26,67
Nulo / Branco (Espontânea)	12,67
NS / NO (Espontânea)	11,33
Major Diego - PL	5,33
Gessy Fonseca - PSC	5,17
Cleiton Popular - PTB	0,67
Wallace Miranda - NOVO	0,50
Ravenna Castro - PMN	0,33
Total	100,00

Fonte: Instituto DataMa(x).



PESQUISA REALIZADA EM TERESINA - PI
GERAL

RESULTADO PARA O TOTAL DA AMOSTRA

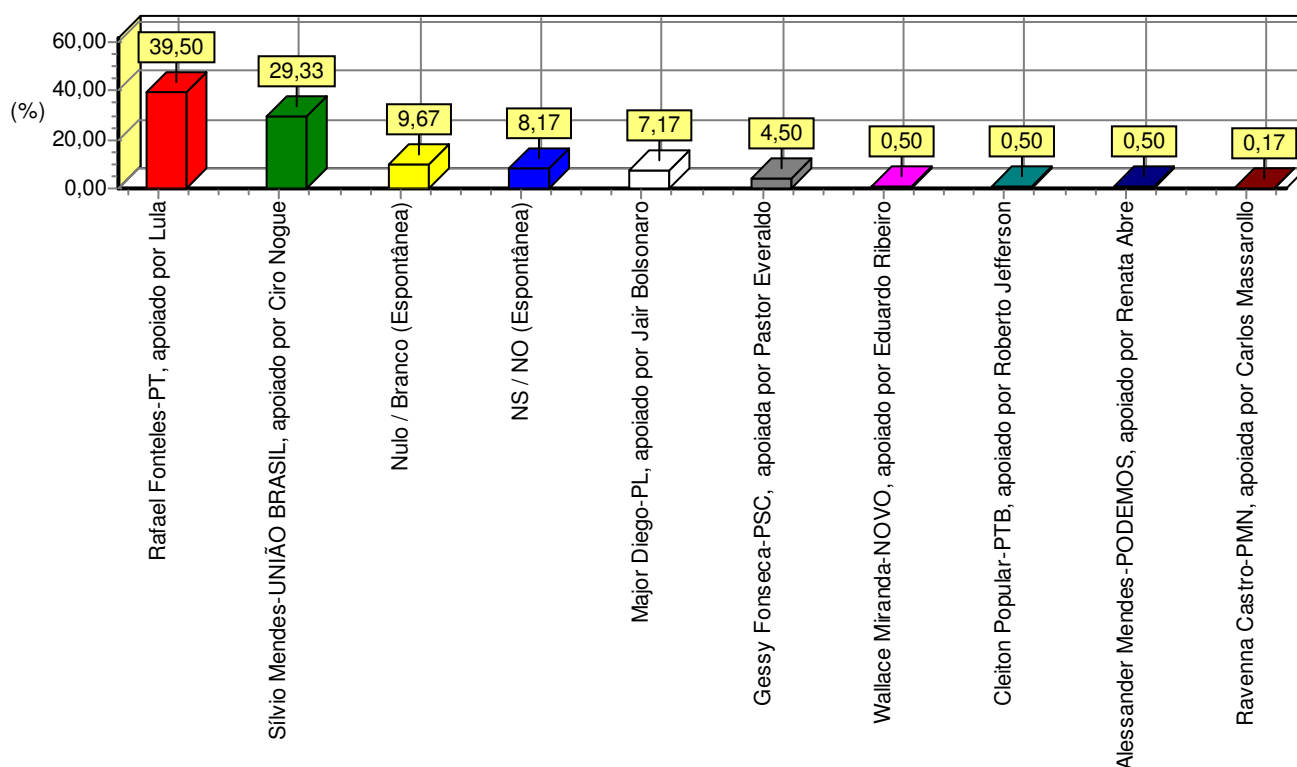
REGISTRADA NO TRE / PI: PI-03420/2022, E NO TSE: BR-03502/2022

ESTIMULADA

Se as eleições fossem hoje, e os cenários fossem estes, em quem o(a) Sr(a) votaria para "Governador do Piauí"? (ESTIMULADA)

RESPOSTAS	%
Rafael Fonteles-PT, apoiado por Lula	39,50
Sílvio Mendes-UNIÃO BRASIL, apoiado por Ciro Nogueira	29,33
Nulo / Branco (Espontânea)	9,67
NS / NO (Espontânea)	8,17
Major Diego-PL, apoiado por Jair Bolsonaro	7,17
Gessy Fonseca-PSC, apoiada por Pastor Everaldo	4,50
Alessander Mendes-PODEMOS, apoiado por Renata Abreu	0,50
Cleiton Popular-PTB, apoiado por Roberto Jefferson	0,50
Wallace Miranda-NOVO, apoiado por Eduardo Ribeiro	0,50
Ravenna Castro-PMN, apoiada por Carlos Massarollo	0,17
Total	100,00

Fonte: Instituto DataMa(x).



PESQUISA REALIZADA EM TERESINA - PI
GERAL

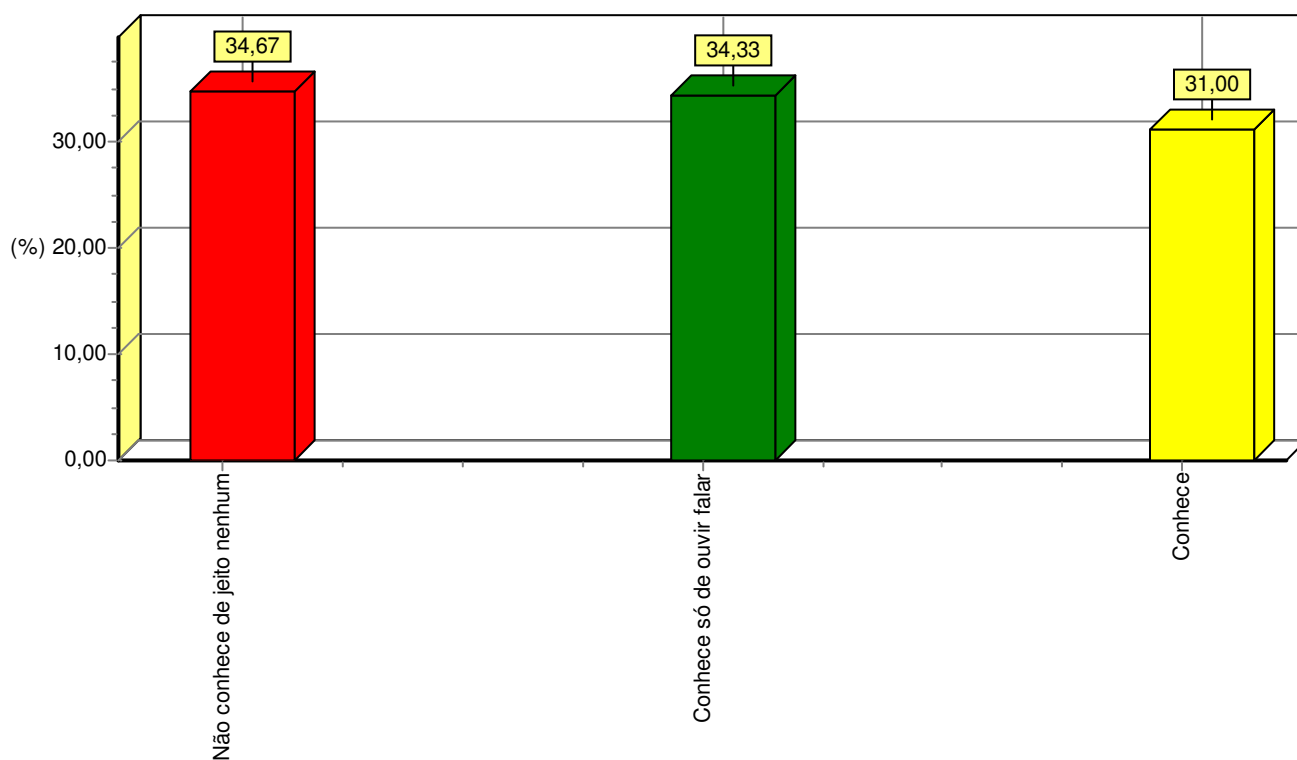
RESULTADO PARA O TOTAL DA AMOSTRA
REGISTRADA NO TRE / PI: PI-03420/2022, E NO TSE: BR-03502/2022

ESTIMULADA

Sobre o Candidato a Governador Rafael Fonteles - PT, o(a) Sr(a) diria que: (ESTIMULADA)

RESPOSTAS	%
Não conhece de jeito nenhum	34,67
Conhece só de ouvir falar	34,33
Conhece	31,00
Total	100,00

Fonte: Instituto DataMa(x).



PESQUISA REALIZADA EM TERESINA - PI
GERAL

RESULTADO PARA O TOTAL DA AMOSTRA

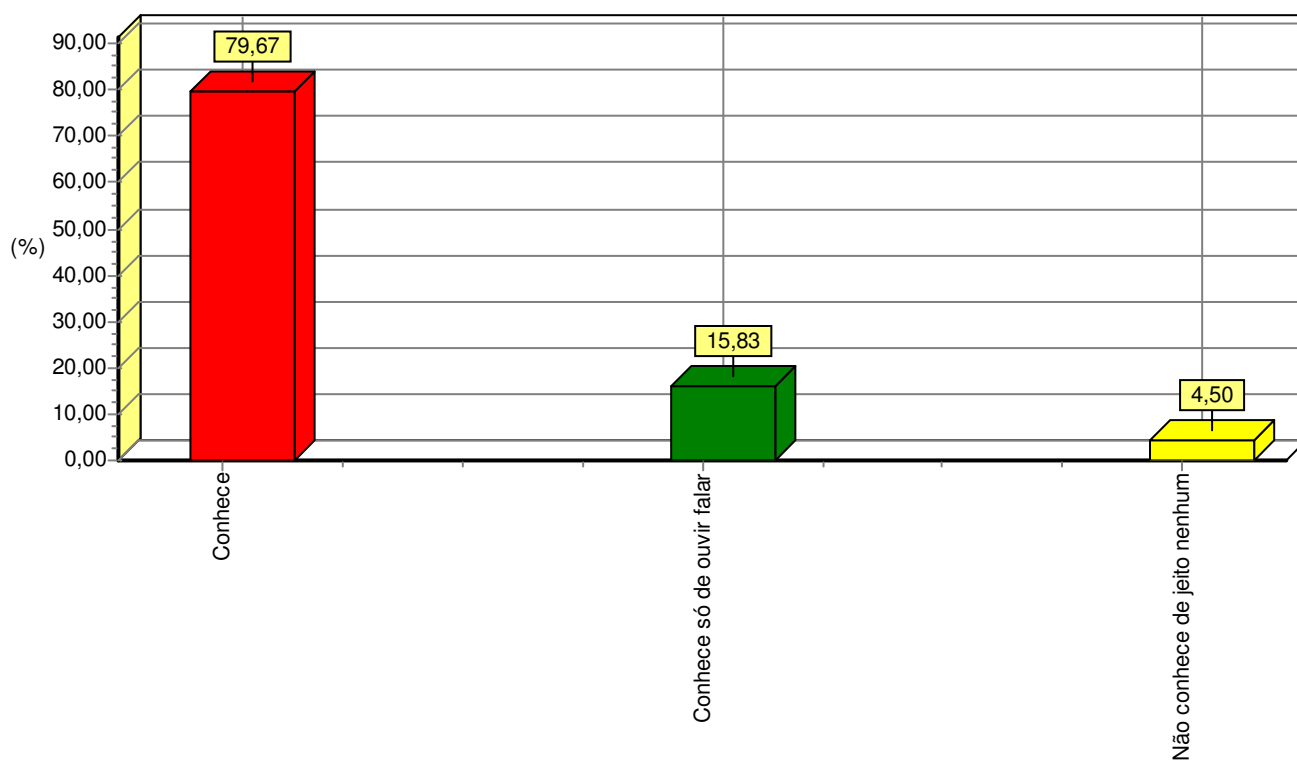
REGISTRADA NO TRE / PI: PI-03420/2022, E NO TSE: BR-03502/2022

ESTIMULADA

Sobre o Candidato a Governador Sílvio Mendes - UNIÃO BRASIL, o(a) Sr(a) diria que: (ESTIMULADA)

RESPOSTAS	%
Conhece	79,67
Conhece só de ouvir falar	15,83
Não conhece de jeito nenhum	4,50
Total	100,00

Fonte: Instituto DataMa(x).



**PESQUISA REALIZADA EM TERESINA - PI
GERAL**

RESULTADO PARA O TOTAL DA AMOSTRA

REGISTRADA NO TRE / PI: PI-03420/2022, E NO TSE: BR-03502/2022

ESPONTÂNEA

**Se as eleições fossem hoje, em quem o(a) Sr(a) votaria para "Senador da República"?
(ESPONTÂNEA)**

RESPOSTAS	%
NS / NO	78,00
Wellington Dias	12,50
Joel Rodrigues	2,17
Nulo / Branco	2,17
Ciro Nogueira	1,50
PT	1,00
Elmano Férrer	0,83
Fábio Sérgio	0,33
Sílvio Mendes	0,33
Wilson Martins	0,17
PSDB	0,17
Pastor Gessivaldo	0,17
Kléber Montezuma	0,17
Major Diego	0,17
Jeová Alencar	0,17
Beto Rêgo	0,17

PESQUISA REALIZADA EM TERESINA - PI
GERAL

RESULTADO PARA O TOTAL DA AMOSTRA

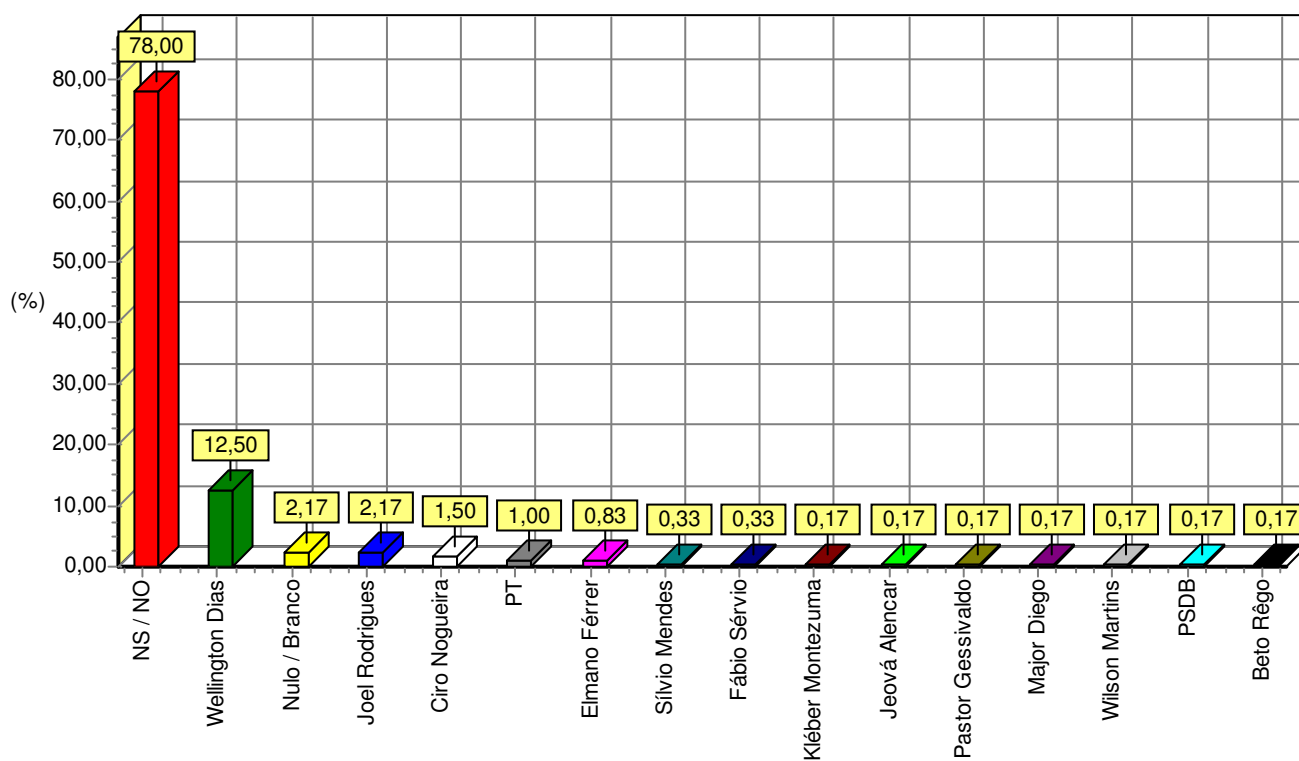
REGISTRADA NO TRE / PI: PI-03420/2022, E NO TSE: BR-03502/2022

ESPONTÂNEA

Total

100,00

Fonte: Instituto DataMa(x).



PESQUISA REALIZADA EM TERESINA - PI
GERAL

RESULTADO PARA O TOTAL DA AMOSTRA

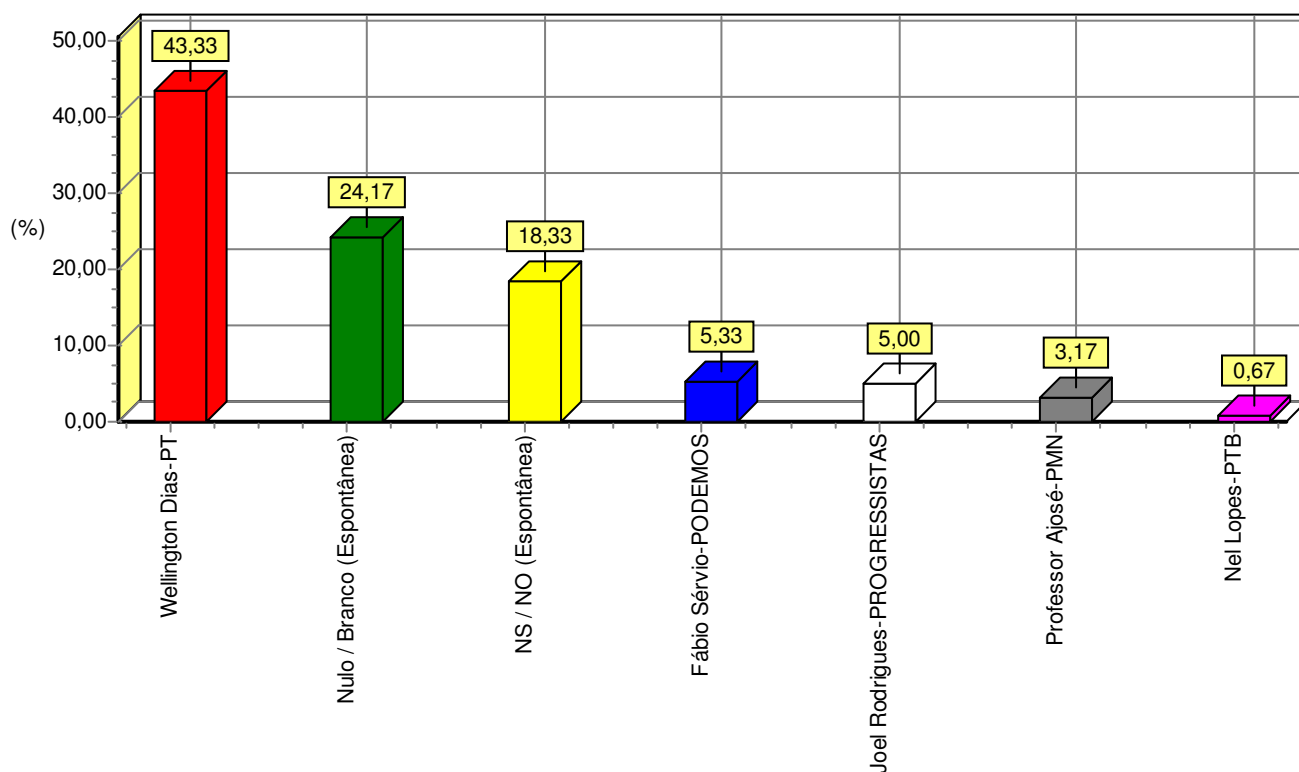
REGISTRADA NO TRE / PI: PI-03420/2022, E NO TSE: BR-03502/2022

ESTIMULADA

Se as eleições fossem hoje, e os candidatos fossem estes, em quem o(a) Sr(a) votaria para "Senador da República"? (ESTIMULADA)

RESPOSTAS	%
Wellington Dias-PT	43,33
Nulo / Branco (Espontânea)	24,17
NS / NO (Espontânea)	18,33
Fábio Sérgio-PODEMOS	5,33
Joel Rodrigues-PROGRESSISTAS	5,00
Professor Ajosé-PMN	3,17
Nel Lopes-PTB	0,67
Total	100,00

Fonte: Instituto DataMa(x).



PESQUISA REALIZADA EM TERESINA - PI
GERAL

RESULTADO PARA O TOTAL DA AMOSTRA
REGISTRADA NO TRE / PI: PI-03420/2022, E NO TSE: BR-03502/2022

ESPONTÂNEA

Se as eleições fossem hoje, em quem o(a) Sr(a) votaria para "Presidente da República"?
(ESPONTÂNEA)

RESPOSTAS	%
Lula	56,50
Jair Bolsonaro	19,17
NS / NO	15,83
Nulo / Branco	3,33
Ciro Gomes	2,50
André Janones	0,83
Sérgio Moro	0,50
Sofia Manzano	0,33
Paulo Márcio	0,17
Roberto Freire	0,17
Pablo Marçal	0,17
Leonardo Péricles	0,17
Dória	0,17
Marina Silva	0,17

PESQUISA REALIZADA EM TERESINA - PI
GERAL

RESULTADO PARA O TOTAL DA AMOSTRA

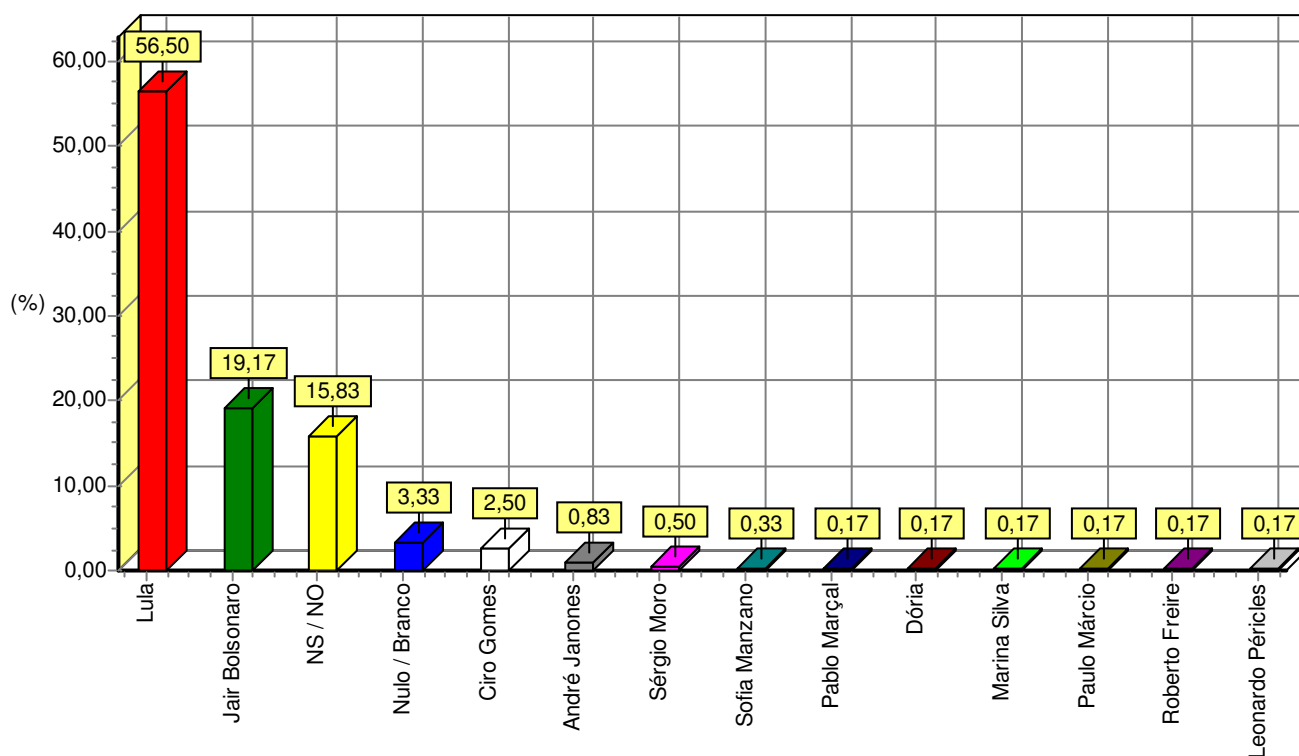
REGISTRADA NO TRE / PI: PI-03420/2022, E NO TSE: BR-03502/2022

ESPONTÂNEA

Total

100,00

Fonte: Instituto DataMa(x).



PESQUISA REALIZADA EM TERESINA - PI
GERAL

RESULTADO PARA O TOTAL DA AMOSTRA

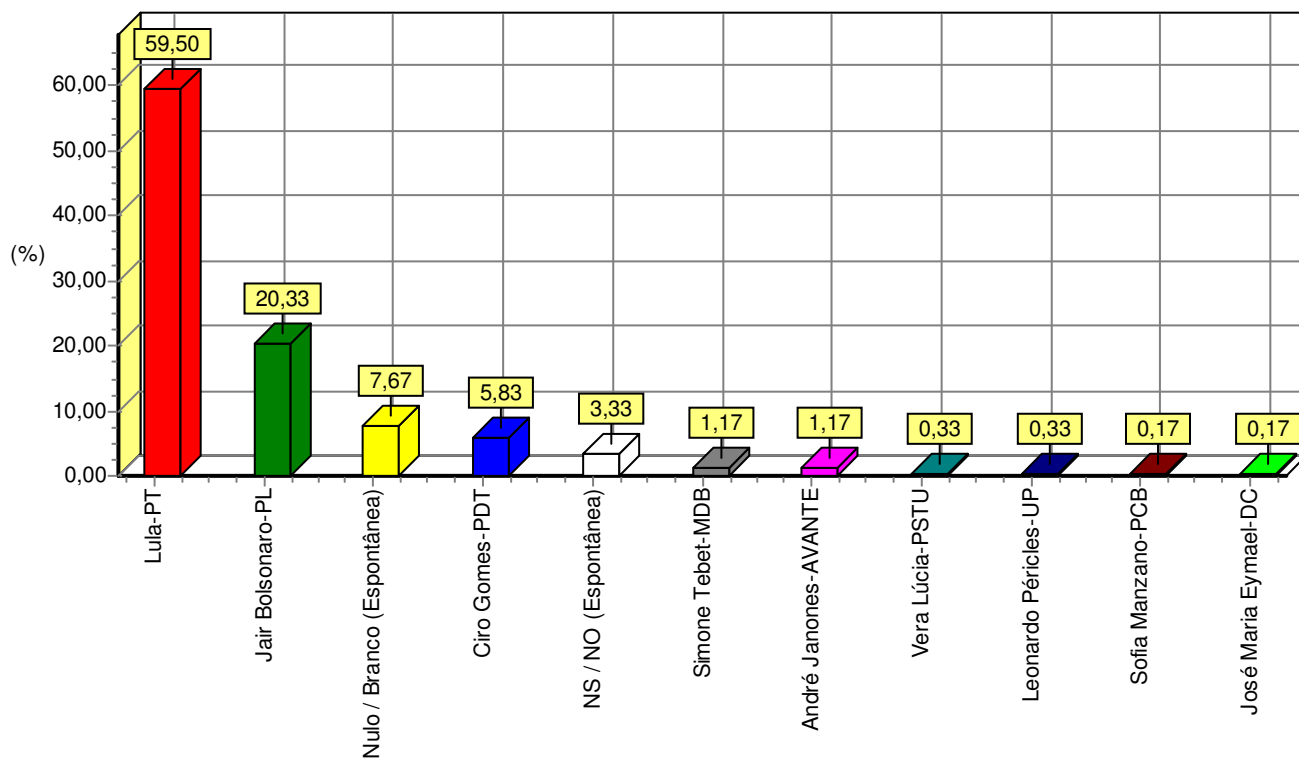
REGISTRADA NO TRE / PI: PI-03420/2022, E NO TSE: BR-03502/2022

ESTIMULADA

Se as eleições fossem hoje, e os candidatos fossem estes, em quem o(a) Sr(a) votaria para "Presidente da República"? (ESTIMULADA)

RESPOSTAS	%
Lula-PT	59,50
Jair Bolsonaro-PL	20,33
Nulo / Branco (Espontânea)	7,67
Ciro Gomes-PDT	5,83
NS / NO (Espontânea)	3,33
André Janones-AVANTE	1,17
Simone Tebet-MDB	1,17
Leonardo Péricles-UP	0,33
Vera Lúcia-PSTU	0,33
Sofia Manzano-PCB	0,17
José Maria Eymael-DC	0,17
Total	100,00

Fonte: Instituto DataMa(x).



PESQUISA REALIZADA EM TERESINA - PI
GERAL

RESULTADO PARA O TOTAL DA AMOSTRA

REGISTRADA NO TRE / PI: PI-03420/2022, E NO TSE: BR-03502/2022

ESPONTÂNEA

Se as eleições fossem hoje, em quem o(a) Sr(a) votaria para "Deputado Federal"? (ESPONTÂNEA)

RESPOSTAS	%
NS / NO	79,33
Nulo / Branco	2,67
Fábio Abreu	1,33
Silas Freire	1,00
Elmano Férrer	0,83
Ana Flávia Fideles	0,83
Candidato do PT	0,83
Iracema Portella	0,67
Merlong Solano	0,67
Delegado Samuel Silveira	0,67
Rejane Dias	0,67
Samantha Cavalca	0,67
Júlio César	0,50
Flávio Nogueira	0,50
Jeová Alencar	0,33
Margarete Coelho	0,33
Fernanda Gomes	0,33
Kléber Montezuma	0,33
Pastor Gessivaldo Isaías	0,33
Vânia Cleide	0,33
Ciro Nogueira	0,33
Wilson Martins	0,33
Apoiadores do Presidente	0,33
Oposição	0,33
Marcos Aurélio Sampaio	0,17
Adolfo Nunes	0,17
Lúcio Martins	0,17
Magalhães	0,17
Zé Nito	0,17
Major Diego	0,17
Major Paulo	0,17
Pessoinha - João Duarte	0,17
Themístocles Filho	0,17
Teófilo Lima	0,17
Rep. da Associação Mais Amor - Vila Irmã Dulce	0,17
Major Elizete	0,17
Cristiane Damião	0,17
Roberto Jonh	0,17
Luana Barradas	0,17
Belê	0,17
Coronel Viana	0,17
Átila Lira	0,17
Doneil Mesquita	0,17

**PESQUISA REALIZADA EM TERESINA - PI
 GERAL**

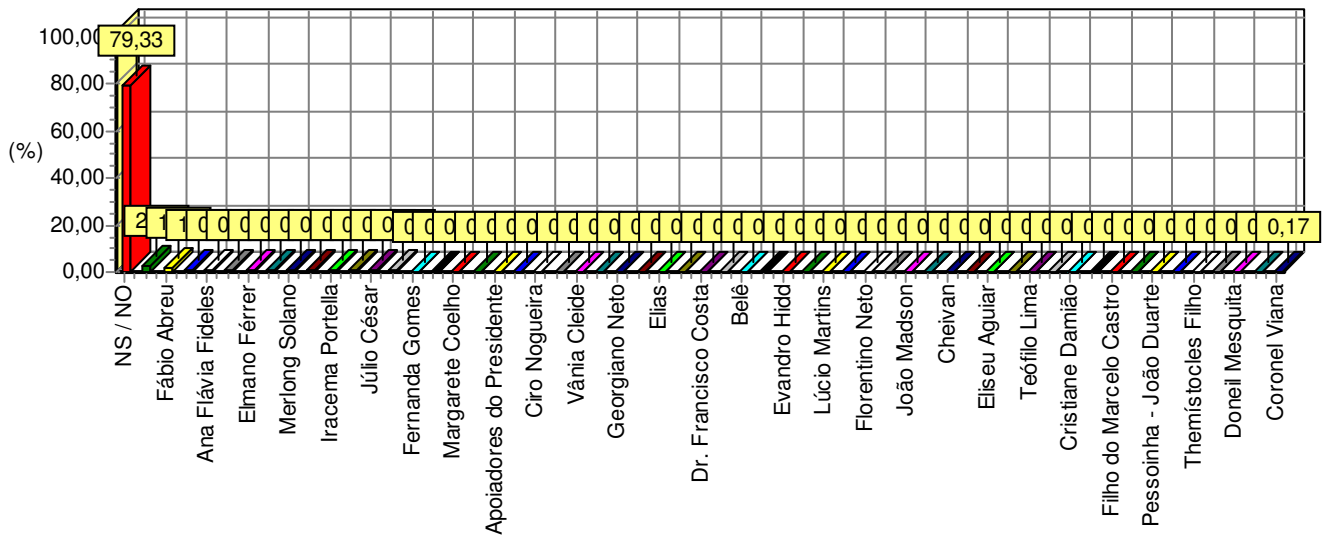
RESULTADO PARA O TOTAL DA AMOSTRA

REGISTRADA NO TRE / PI: PI-03420/2022, E NO TSE: BR-03502/2022

ESPONTÂNEA

Dr. Francisco Costa	0,17
Dr. Marcone Lobinho	0,17
Elias	0,17
Georgiano Neto	0,17
Cheivan	0,17
Eliseu Aguiar	0,17
Hugo Napoleão	0,17
João Madson	0,17
Hélio Isaías	0,17
Florentino Neto	0,17
Filho do Marcelo Castro	0,17
Fábio Novo	0,17
Evandro Hidd	0,17
João Vicente Claudino	0,17
Total	100,00

Fonte: Instituto DataMa(x).



PESQUISA REALIZADA EM TERESINA - PI
GERAL

RESULTADO PARA O TOTAL DA AMOSTRA

REGISTRADA NO TRE / PI: PI-03420/2022, E NO TSE: BR-03502/2022

ESPONTÂNEA

Se as eleições fossem hoje, em quem o(a) Sr(a) votaria para "Deputado Estadual"? (ESPONTÂNEA)

RESPOSTAS	%
NS / NO	77,83
Nulo / Branco	3,33
Jeová Alencar	1,33
Pastor Gessivaldo Isaías	1,33
Major Elizete	1,17
Bárbara Soares	1,00
Candidato do PT	0,83
Oposição	0,83
Teresa Britto	0,50
Fábio Novo	0,50
Georgiano Neto	0,33
Fábio Abreu	0,33
Flávio Nogueira Júnior	0,33
Profª Fabíola Lemos	0,33
Graça Amorim	0,33
Elizeu Aguiar	0,33
Dr. Hélio	0,33
Júlio César	0,33
Silas Freire	0,33
Evaldo Gomes	0,33
Themístocles Filho	0,33
Telmo da Fortuna	0,17
Magalhães	0,17
Major Paulo	0,17
Margarete Coelho	0,17
Marllos Sampaio	0,17
Wilson Brandão	0,17
Valdemir	0,17
Severo Eulálio	0,17
Oliveira Neto	0,17
PCdoB	0,17
Rosilda	0,17
Petros	0,17
Zé Nito	0,17
Rep. da Associação Mais Amor - Vila Irmã Dulce	0,17
Roberto Silva	0,17
Robson Silva	0,17
Ronaldo Chaves	0,17
Teresa Medeiros	0,17
Edson Melo	0,17
Ana Melk	0,17
Ana Paula	0,17
Átila Lira	0,17

**PESQUISA REALIZADA EM TERESINA - PI
GERAL**

RESULTADO PARA O TOTAL DA AMOSTRA

REGISTRADA NO TRE / PI: PI-03420/2022, E NO TSE: BR-03502/2022

ESPONTÂNEA

Cabo Jairo	0,17
Cabo Mota	0,17
Doraildes	0,17
Dr. Fábio	0,17
Dr. Marcone Lobinho	0,17
Dr. Gil Carlos	0,17
Luciano Nunes	0,17
Fábio Xavier	0,17
Fabíola Lemos	0,17
Felipe Sampaio	0,17
Ismael Silva	0,17
Dr. Francisco Costa	0,17
Jarbas Cavalcante	0,17
Fernanda Gomes	0,17
Irã	0,17
Idonáí	0,17
Gustavo Neiva	0,17
Franzé Silva	0,17
Francisca Almeida	0,17
Florentino Neto	0,17
Flora Isabel	0,17
Filho do Themístocles Filho	0,17
Joninha	0,17
Gessy Fonseca	0,17

**PESQUISA REALIZADA EM TERESINA - PI
 GERAL**

RESULTADO PARA O TOTAL DA AMOSTRA

REGISTRADA NO TRE / PI: PI-03420/2022, E NO TSE: BR-03502/2022

ESPONTÂNEA

Total

100,00

Fonte: Instituto DataMa(x).

