

INSTITUTO DATAMA(X)

Pesquisa registrada no TRE/PI – Tribunal Regional Eleitoral, sob o número de registro: **PI-03540/2022**, e no TSE – Tribunal Superior Eleitoral, sob o número de registro: **BR-01150/2022**, podendo ser divulgada a partir do dia **06/06/2022**, conforme resolução do TSE.

INSTITUTO DATAMA(X)

Instituto de Opinião Pública

1- LOCAL E PERÍODO

A pesquisa foi realizada pelo **Instituto DATAMA(X)** no período de 25 a 26 de Maio de 2022, no Município de Parnaíba, no Estado do Piauí.

2- AMOSTRA

A amostra de 500 entrevistas foi distribuída na Zona Urbana, nos Bairros: Alto Santa Maria, Bebedouro, Betânia I e II, Boa Esperança, Broderville, Caminho do Alvorada, Catandivas, Ceará, Centro, Colinas do Alvorada I e II, Conjunto Dom Rufino I, II, III e IV, Dirceu Arcoverde, Fátima, Floriópolis, Frei Higino, Igaracú, João XXIII, Joaz Sousa, Nova Parnaíba, Planalto Mão Santa, Planalto Mont Serrat, Planalto Tremembé, Piauí, Pindorama, Raul Barcelar, Reis Veloso, Residencial João Paulo II, Rodoviária, Sabiasal, Santa Isabel, Santa Luzia, São Benedito, São Francisco da Guarita, São Vicente de Paula, Tabueleiro e Vila Nova, pôr cotas de sexo, idade, grau de instrução e renda em relação ao eleitorado do município, com margem de erro de 4,37% e nível de confiança de 95%, registrada no TRE/PI – Tribunal Regional Eleitoral do Piauí, sob o número de registro: **PI-03540/2022**, e no TSE - Tribunal Superior Eleitoral, sob o número de registro: **BR-01150/2022** podendo ser divulgada a partir do dia 06/06/2022, conforme resolução do TSE..

A seleção das unidades investigadas foi feita segundo procedimentos aleatórios e as entrevistas realizadas em domicílios residenciais, cujas quantidades foram distribuídas proporcionalmente ao eleitorado do município.

3- APURAÇÃO DOS DADOS

Os dados foram tabulados em programa de microcomputador. E contém os resultados das questões formuladas com os devidos cruzamentos.

4- SISTEMA DE CONTROLE E VERIFICAÇÃO DA COLETA

A conferência e fiscalização da coleta dos dados são feitas com base na grade de campo em todo material coletado.

PESQUISA REALIZADA EM PARNAÍBA - PI
GERAL

RESULTADO PARA O TOTAL DA AMOSTRA

REGISTRADA NO TRE / PI: PI-03540/2022, E NO TSE: BR-01150/2022

ESPONTÂNEA

Na sua opinião, quais os "Maiores Problemas" aqui em Parnaíba - PI? Cite 03. (ESPONTÂNEA)

RESPOSTAS	TOTAL	%
Falta de Segurança Pública (Violência, Assalto e Roubos)	249	24,73
Serviços de Saúde (Falta de Atendimento e Medicamentos)	219	21,75
Desemprego	67	6,65
Falta de Calçamento / Asfalto	66	6,55
Serviços de Educação (Falta de Professores e Material Escolar)	57	5,66
Falta de Saneamento Básico (Galerias / Rede de Esgotos)	56	5,56
Alagamento	55	5,46
Falta de Transporte Público	32	3,18
Carência no Abastecimento / Tratamento D'água	27	2,68
Falta de Limpeza Pública / Coleta Lixo	21	2,09
Falta de Iluminação Pública	18	1,79
Carência de Hospital / Posto Saúde	17	1,69
Carência de Escola / Creche	16	1,59
Falta de Energia	13	1,29
Carestia / Inflação	12	1,19
Infraestrutura	10	0,99
Má Administração	10	0,99
Piscinão nas Ruas	8	0,79
Fome / Miséria	7	0,70
Tudo	6	0,60
Falta de Sinalização de Trânsito	5	0,50
Nenhum	5	0,50
Dengue	4	0,40
NS / NO	4	0,40
Carência de Reforma e Construção de Estradas	3	0,30
Carência de Praças / Parques e Jardins	3	0,30
Carência de Habitação / Moradia	3	0,30
Falta Incentivos p/ Esporte e Lazer	2	0,20
Carência de Quadra / Ginásio Poliesportivo	2	0,20
Trânsito	2	0,20
Salários Baixos	2	0,20
Turismo	1	0,10
Covid	1	0,10
Salários Atrasados	1	0,10
Poeira	1	0,10
Falta de Atendimento Odontológico	1	0,10
Poluição da Lagoa	1	0,10

**PESQUISA REALIZADA EM PARNAÍBA - PI
 GERAL**

RESULTADO PARA O TOTAL DA AMOSTRA

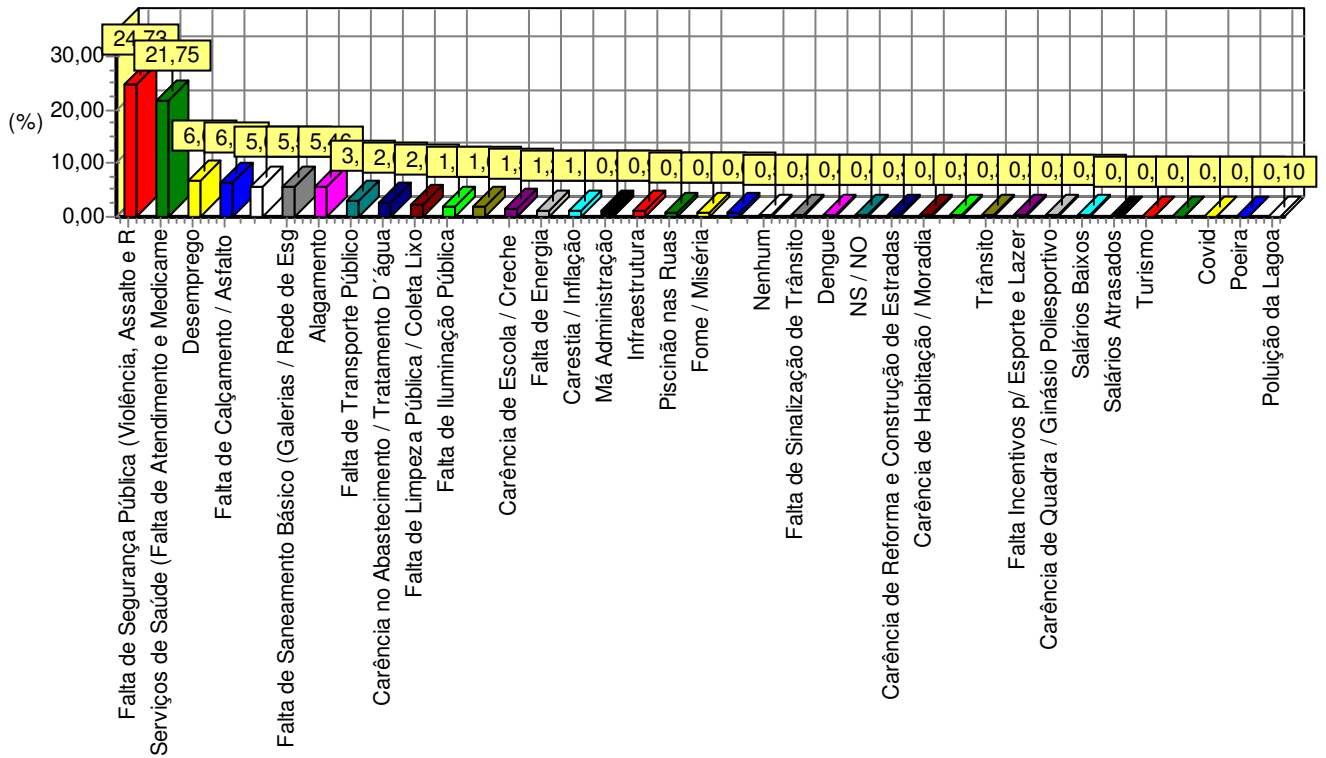
REGISTRADA NO TRE / PI: PI-03540/2022, E NO TSE: BR-01150/2022

ESPONTÂNEA

Total

1007 100,00

Fonte: Instituto DataMa(x).



PESQUISA REALIZADA EM PARNAÍBA - PI
GERAL

RESULTADO PARA O TOTAL DA AMOSTRA

REGISTRADA NO TRE / PI: PI-03540/2022, E NO TSE: BR-01150/2022

ESPONTÂNEA

Se as eleições fossem hoje, em quem o(a) Sr(a) votaria para "Governador do Piauí"? (ESPONTÂNEA)

RESPOSTAS	TOTAL	%
NS / NO	325	65,00
Nulo / Branco	38	7,60
Rafael Fonteles	35	7,00
Sílvio Mendes	32	6,40
Wellington Dias	21	4,20
PT	16	3,20
Mão Santa	9	1,80
Ciro Nogueira	5	1,00
Hilder Monção	3	0,60
Regina Sousa	3	0,60
Gracinha Moraes Sousa	2	0,40
Major Diego	2	0,40
Apoiado pelo Lula	2	0,40
Zé Hamilton	1	0,20
Wallace Miranda	1	0,20
Castro Neto	1	0,20
Rejane Dias	1	0,20
Apoiado pelo Bolsonaro	1	0,20
Cleiton Popular	1	0,20
Tererê	1	0,20

PESQUISA REALIZADA EM PARNAÍBA - PI
GERAL

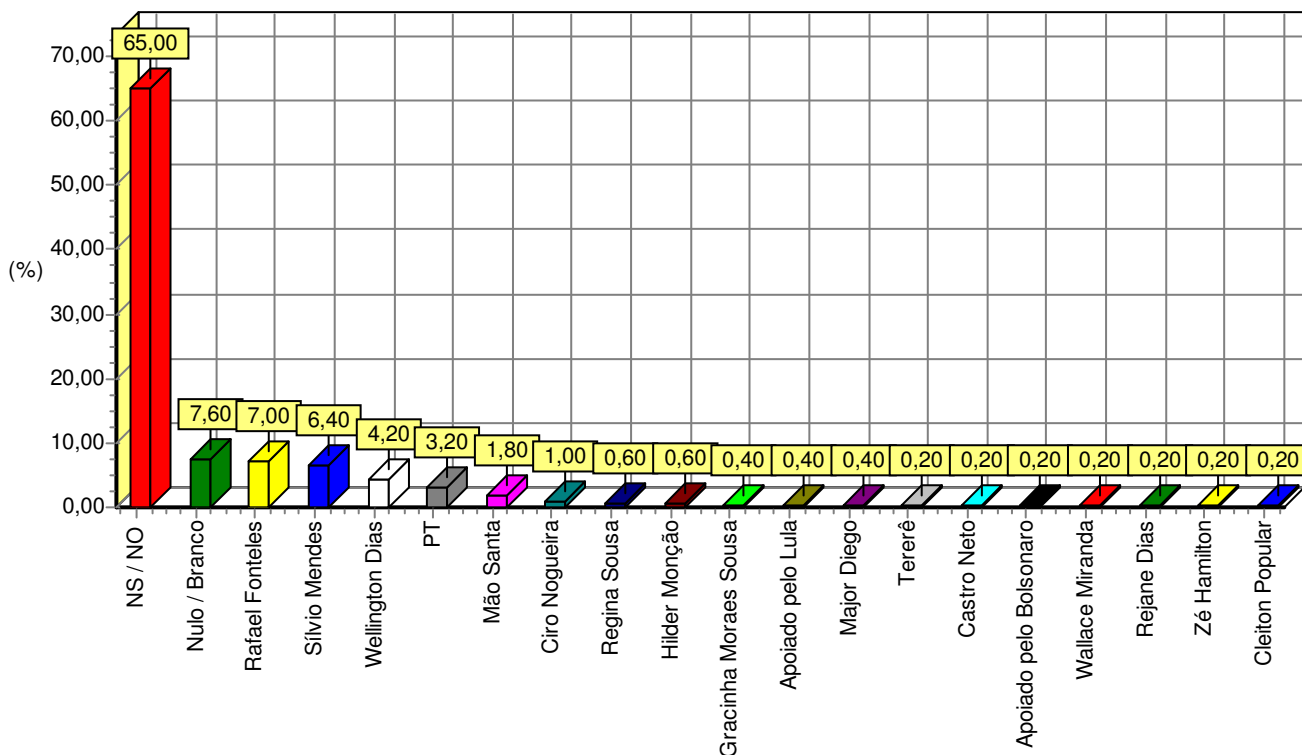
RESULTADO PARA O TOTAL DA AMOSTRA
REGISTRADA NO TRE / PI: PI-03540/2022, E NO TSE: BR-01150/2022

ESPONTÂNEA

Total

500 100,00

Fonte: Instituto DataMa(x).



**PESQUISA REALIZADA EM PARNAÍBA - PI
 GERAL**

RESULTADO PARA O TOTAL DA AMOSTRA

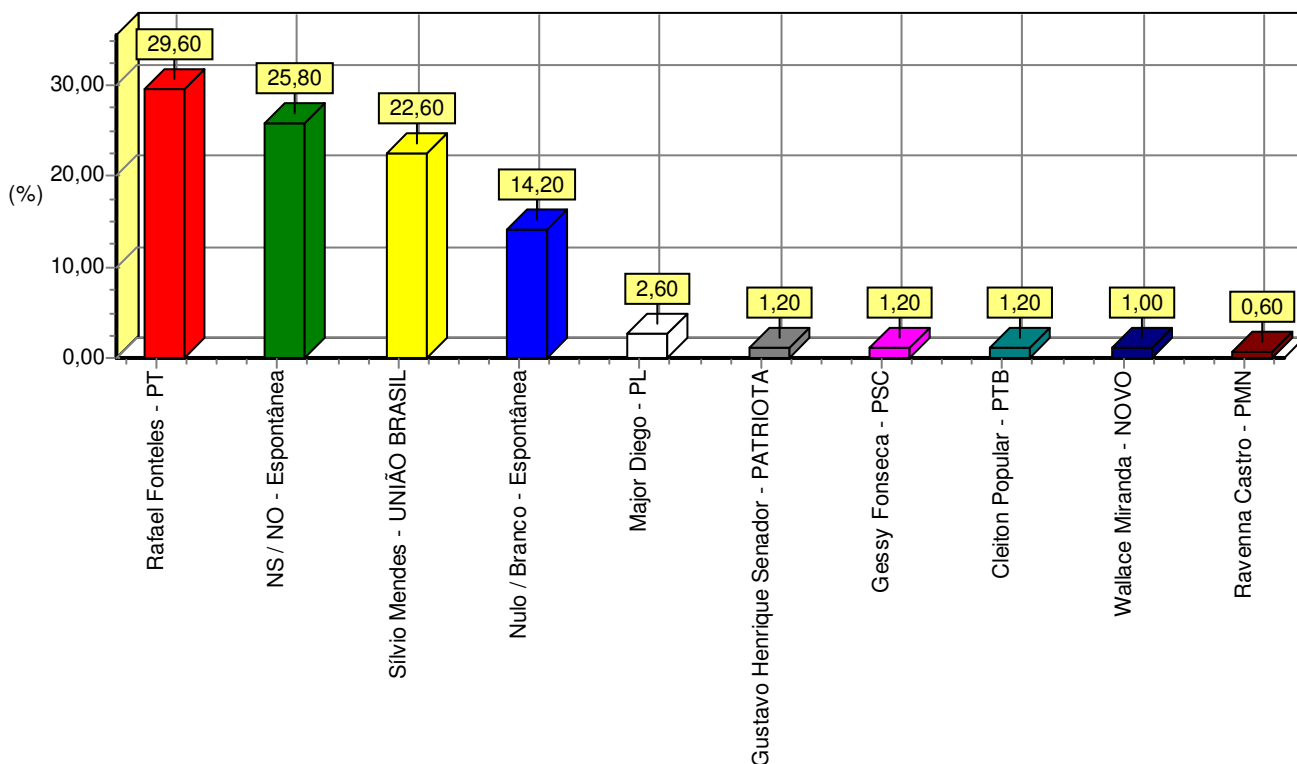
REGISTRADA NO TRE / PI: PI-03540/2022, E NO TSE: BR-01150/2022

ESTIMULADA

Se as eleições fossem hoje, e os candidatos fossem estes, em quem o(a) Sr(a) votaria para "Governador do Piauí"? (ESTIMULADA)

RESPOSTAS	TOTAL	%
Rafael Fonteles - PT	148	29,60
NS / NO - Espontânea	129	25,80
Sívio Mendes - UNIÃO BRASIL	113	22,60
Nulo / Branco - Espontânea	71	14,20
Major Diego - PL	13	2,60
Cleiton Popular - PTB	6	1,20
Gessy Fonseca - PSC	6	1,20
Gustavo Henrique Senador - PATRIOTA	6	1,20
Wallace Miranda - NOVO	5	1,00
Ravenna Castro - PMN	3	0,60
Total	500	100,00

Fonte: Instituto DataMa(x).



PESQUISA REALIZADA EM PARNAÍBA - PI
GERAL

RESULTADO PARA O TOTAL DA AMOSTRA


REGISTRADA NO TRE / PI: PI-03540/2022, E NO TSE: BR-01150/2022

ESTIMULADA

Se as eleições fossem hoje, e os cenários fossem estes, em quem o(a) Sr(a) votaria para "Governador do Piauí"? (ESTIMULADA)

RESPOSTAS	TOTAL	%
Rafael Fonteles-PT, apoiado por Lula	243	48,60
Sívio Mendes-UNIÃO BRASIL, apoiado por Ciro Nogueira	98	19,60
Nulo / Branco - Espontânea	51	10,20
Major Diego-PL, apoiado por Jair Bolsonaro	42	8,40
NS / NO - Espontânea	42	8,40
Wallace Miranda-NOVO, apoiado por Eduardo Ribeiro	6	1,20
Cleiton Popular-PTB, apoiado por Roberto Jefferson	5	1,00
Gessy Fonseca-PSC, apoiada por Pastor Everaldo	5	1,00
Gustavo Henrique Senador- PATRIOTA, apoiado por Fred Costa	5	1,00
Ravenna Castro-PMN, apoiada por Carlos Massarollo	2	0,40
Alessander Mendes-PODEMOS, apoiado por Renata Abreu	1	0,20
Total	500	100,00

Fonte: Instituto DataMa(x).



PESQUISA REALIZADA EM PARNAÍBA - PI
GERAL

RESULTADO PARA O TOTAL DA AMOSTRA

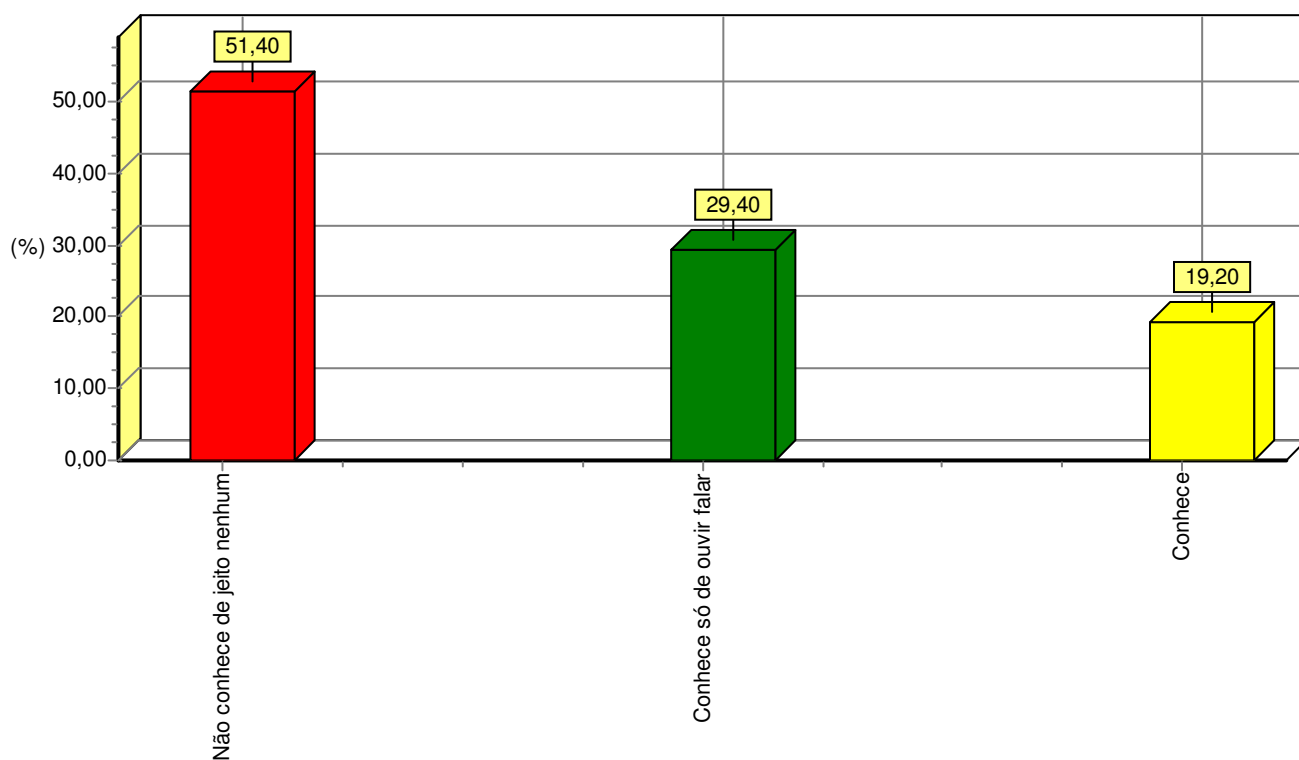
REGISTRADA NO TRE / PI: PI-03540/2022, E NO TSE: BR-01150/2022

ESTIMULADA

Sobre o Candidato a Governador Rafael Fonteles - PT, o(a) Sr(a) diria que: (ESTIMULADA)

RESPOSTAS	TOTAL	%
Não conhece de jeito nenhum	257	51,40
Conhece só de ouvir falar	147	29,40
Conhece	96	19,20
Total	500	100,00

Fonte: Instituto DataMa(x).



PESQUISA REALIZADA EM PARNAÍBA - PI
GERAL

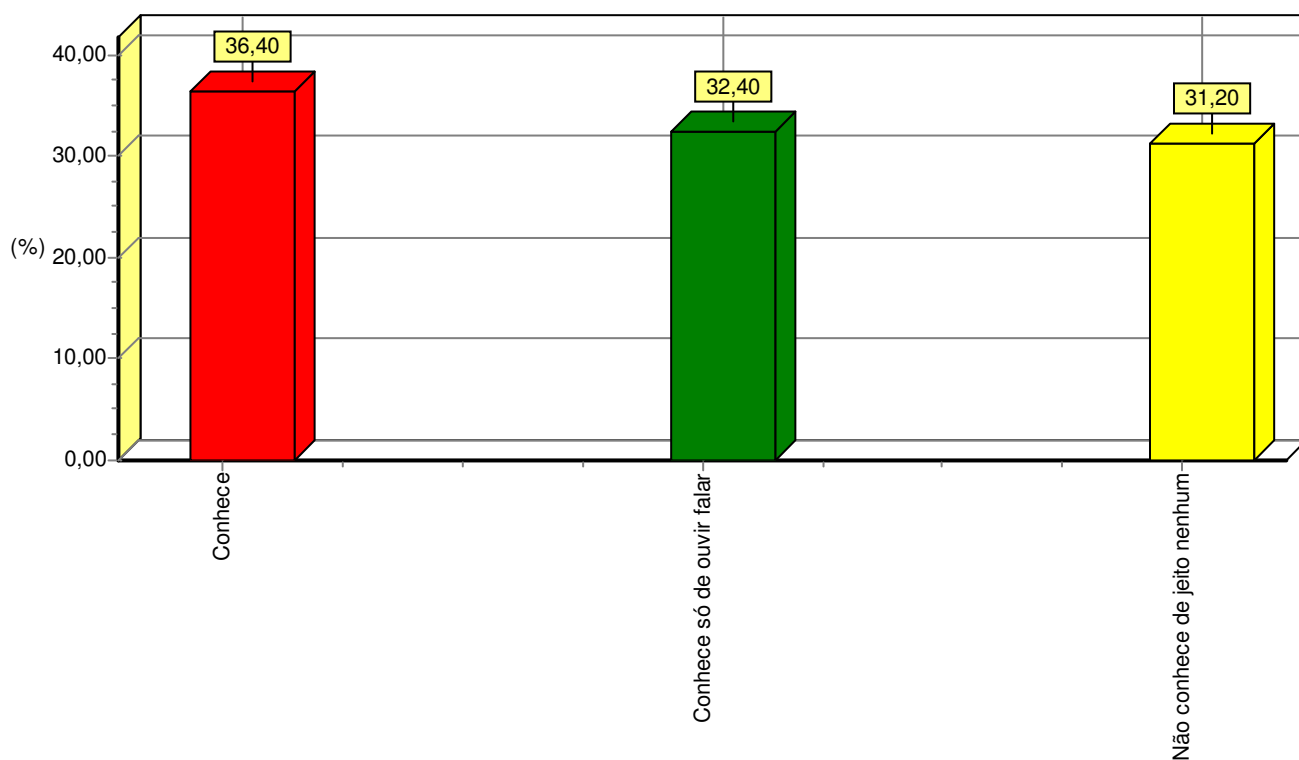
RESULTADO PARA O TOTAL DA AMOSTRA
REGISTRADA NO TRE / PI: PI-03540/2022, E NO TSE: BR-01150/2022

ESTIMULADA

Sobre o Candidato a Governador Sílvio Mendes - UNIÃO BRASIL, o(a) Sr(a) diria que: (ESTIMULADA)

RESPOSTAS	TOTAL	%
Conhece	182	36,40
Conhece só de ouvir falar	162	32,40
Não conhece de jeito nenhum	156	31,20
Total	500	100,00

Fonte: Instituto DataMa(x).



PESQUISA REALIZADA EM PARNAÍBA - PI
GERAL

RESULTADO PARA O TOTAL DA AMOSTRA

REGISTRADA NO TRE / PI: PI-03540/2022, E NO TSE: BR-01150/2022

ESPONTÂNEA

Se as eleições fossem hoje, em quem o(a) Sr(a) votaria para "Senador da República"?
(ESPONTÂNEA)

RESPOSTAS	TOTAL	%
NS / NO	350	70,00
Wellington Dias	57	11,40
Nulo / Branco	35	7,00
PT	17	3,40
Joel Rodrigues	8	1,60
Fábio Sérgio	4	0,80
Mão Santa	4	0,80
Ciro Nogueira	4	0,80
Hilder Monção	2	0,40
Tererê	2	0,40
Zé Filho	2	0,40
Átila Lira	1	0,20
Apoiado pelo Lula	1	0,20
Apoiado pelo Bolsonaro	1	0,20
Flávio Nogueira	1	0,20
Florentino Neto	1	0,20
Floriano	1	0,20
André Janones	1	0,20
PL	1	0,20
Júlio César	1	0,20
Dr. Hélio	1	0,20
Sílvio Mendes	1	0,20
Del. Samuel Silveira	1	0,20
Rafael Fonteles	1	0,20
Regina Sousa	1	0,20
Rejane Dias	1	0,20

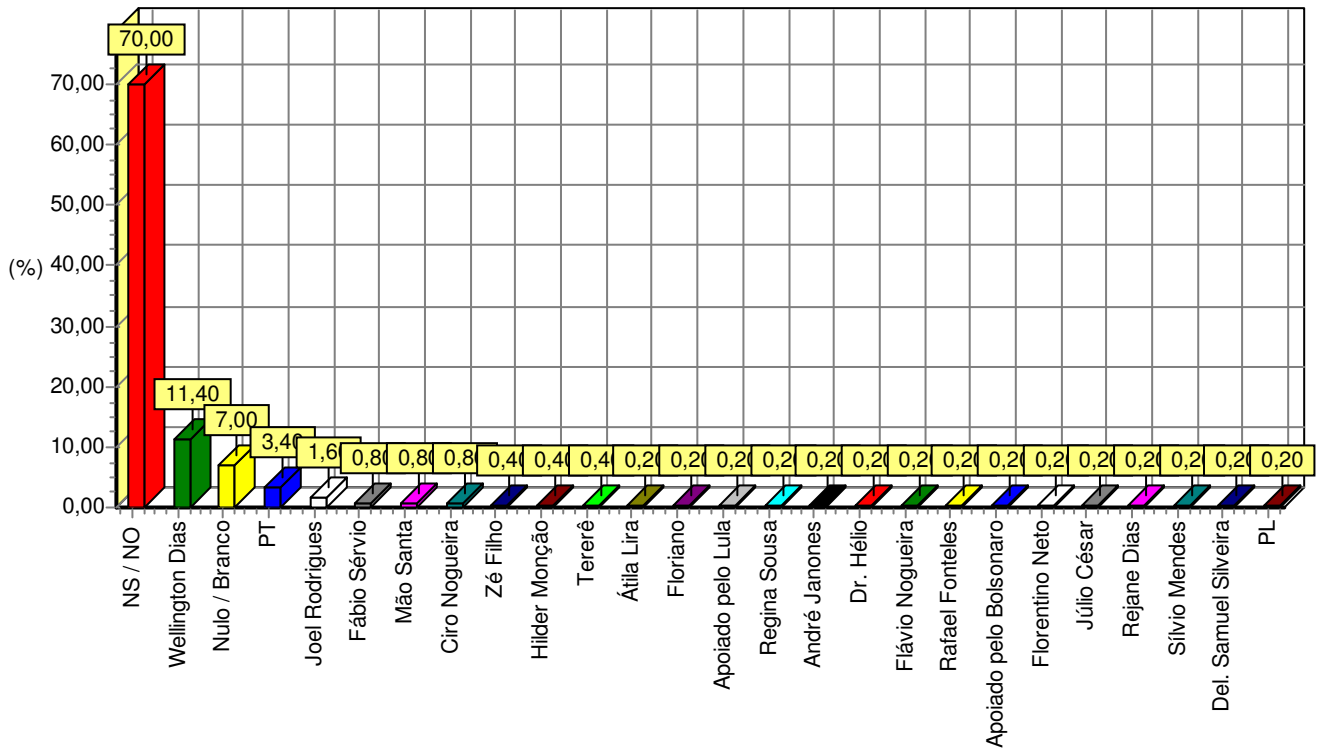
PESQUISA REALIZADA EM PARNAÍBA - PI
GERAL

RESULTADO PARA O TOTAL DA AMOSTRA
REGISTRADA NO TRE / PI: PI-03540/2022, E NO TSE: BR-01150/2022
ESPONTÂNEA

Total

500 100,00

Fonte: Instituto DataMa(x).



PESQUISA REALIZADA EM PARNAÍBA - PI
GERAL

RESULTADO PARA O TOTAL DA AMOSTRA

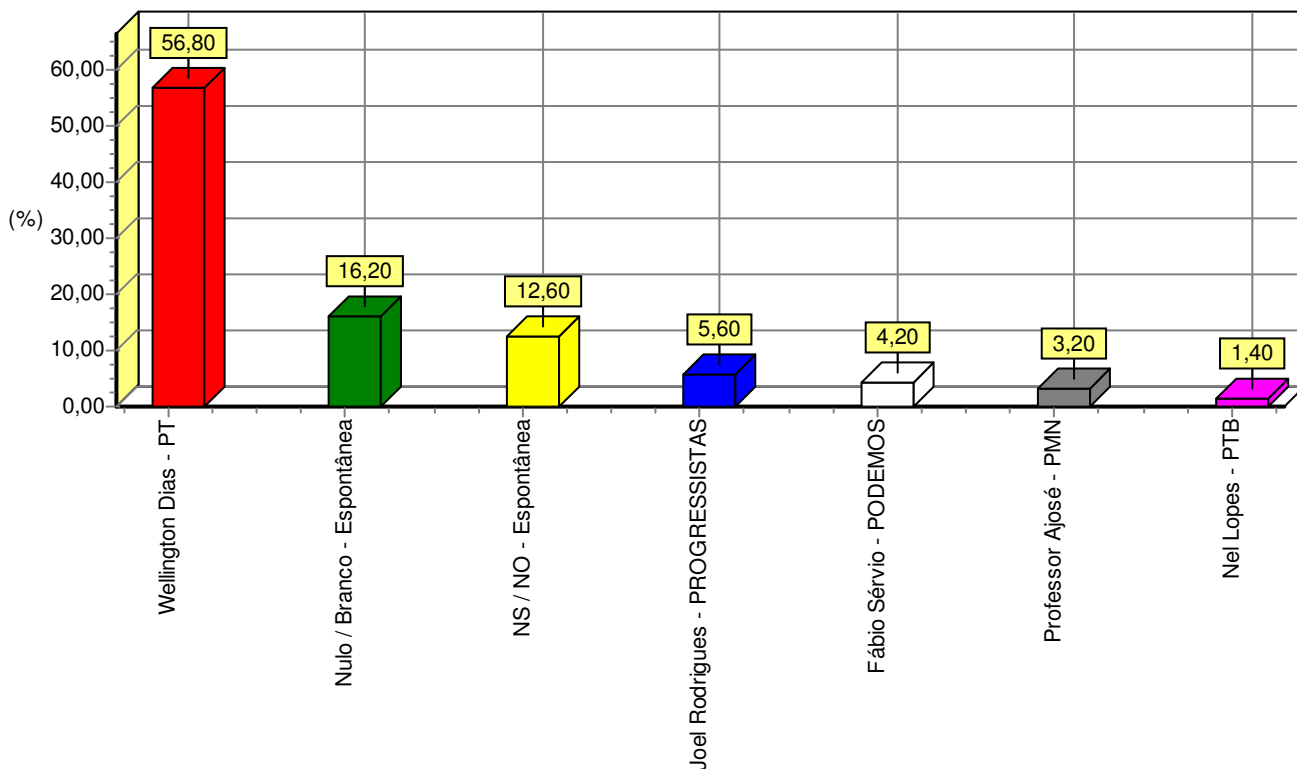
REGISTRADA NO TRE / PI: PI-03540/2022, E NO TSE: BR-01150/2022

ESTIMULADA

Se as eleições fossem hoje, e os candidatos fossem estes, em quem o(a) Sr(a) votaria para "Senador da República"? (ESTIMULADA)

RESPOSTAS	TOTAL	%
Wellington Dias - PT	284	56,80
Nulo / Branco - Espontânea	81	16,20
NS / NO - Espontânea	63	12,60
Joel Rodrigues - PROGRESSISTAS	28	5,60
Fábio Sérgio - PODEMOS	21	4,20
Professor Ajosé - PMN	16	3,20
Nel Lopes - PTB	7	1,40
Total	500	100,00

Fonte: Instituto DataMa(x).



PESQUISA REALIZADA EM PARNAÍBA - PI
GERAL

RESULTADO PARA O TOTAL DA AMOSTRA

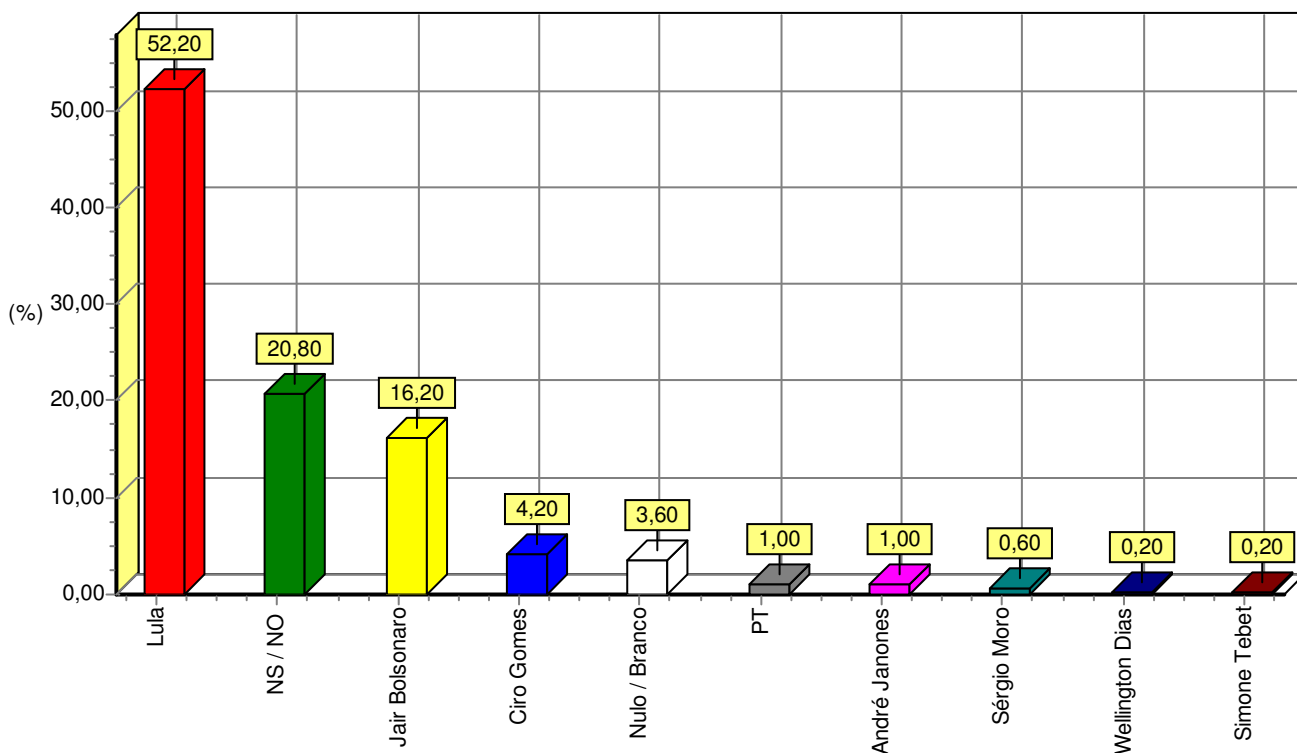
REGISTRADA NO TRE / PI: PI-03540/2022, E NO TSE: BR-01150/2022

ESPONTÂNEA

Se as eleições fossem hoje, em quem o(a) Sr(a) votaria para "Presidente da República"?
(ESPONTÂNEA)

RESPOSTAS	TOTAL	%
Lula	261	52,20
NS / NO	104	20,80
Jair Bolsonaro	81	16,20
Ciro Gomes	21	4,20
Nulo / Branco	18	3,60
André Janones	5	1,00
PT	5	1,00
Sérgio Moro	3	0,60
Simone Tebet	1	0,20
Wellington Dias	1	0,20
Total	500	100,00

Fonte: Instituto DataMa(x).



PESQUISA REALIZADA EM PARNAÍBA - PI
GERAL

RESULTADO PARA O TOTAL DA AMOSTRA

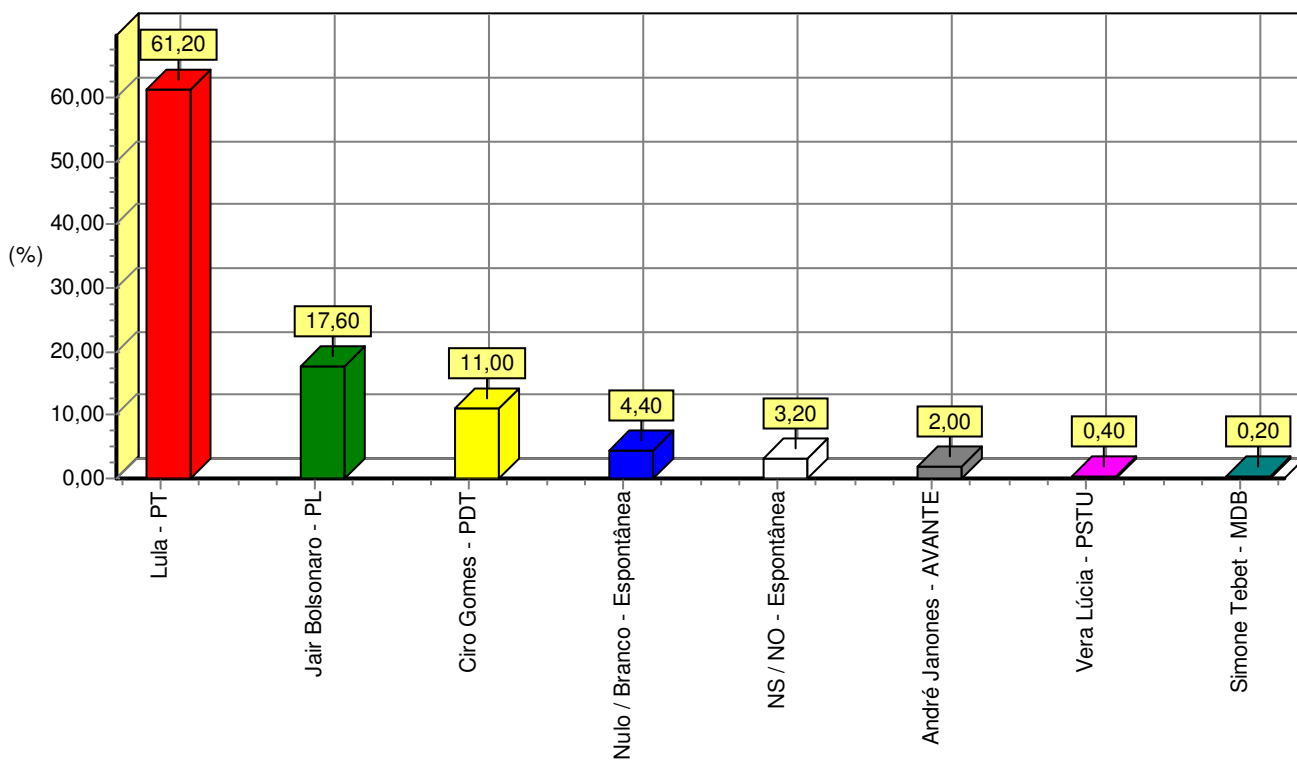
REGISTRADA NO TRE / PI: PI-03540/2022, E NO TSE: BR-01150/2022

ESTIMULADA

Se as eleições fossem hoje, e os candidatos fossem estes, em quem o(a) Sr(a) votaria para "Presidente da República"? (ESTIMULADA)

RESPOSTAS	TOTAL	%
Lula - PT	306	61,20
Jair Bolsonaro - PL	88	17,60
Ciro Gomes - PDT	55	11,00
Nulo / Branco - Espontânea	22	4,40
NS / NO - Espontânea	16	3,20
André Janones - AVANTE	10	2,00
Vera Lúcia - PSTU	2	0,40
Simone Tebet - MDB	1	0,20
Total	500	100,00

Fonte: Instituto DataMa(x).



PESQUISA REALIZADA EM PARNAÍBA - PI
GERAL

RESULTADO PARA O TOTAL DA AMOSTRA

REGISTRADA NO TRE / PI: PI-03540/2022, E NO TSE: BR-01150/2022

ESPONTÂNEA

Se as eleições fossem hoje, em quem o(a) Sr(a) votaria para "Deputado Federal"? (ESPONTÂNEA)

RESPOSTAS	TOTAL	%
NS / NO	368	73,60
Nulo / Branco	38	7,60
Gracinha Moraes Sousa	12	2,40
Florentino Neto	11	2,20
PT	10	2,00
Hilder Monção	8	1,60
Rejane Dias	6	1,20
Neta Castelo Branco	5	1,00
Silas Freire	5	1,00
Dr. Hélio	4	0,80
Fábio Abreu	3	0,60
Joãozinho da UNIMAGEM	3	0,60
Wellington Dias	2	0,40
Iracema Portella	2	0,40
Átila Lira	2	0,40
Fábio Novo	2	0,40
Ciro Nogueira	2	0,40
Paes Landim	1	0,20
Tererê	1	0,20
Rogério de Parnaíba	1	0,20
Batista	1	0,20
PL	1	0,20
Zé Filho	1	0,20
Elmano Férrer	1	0,20
Rubens Vieira	1	0,20
Dr. Francisco Costa	1	0,20
Osmar Júnior	1	0,20
Apoiado pelo Lula	1	0,20
Apoiado pelo Bolsonaro	1	0,20
Júlio Arcoverde	1	0,20
Margarete Coelho	1	0,20
Ana Flávia	1	0,20
Oliveira Santos	1	0,20
Mão Santa	1	0,20

PESQUISA REALIZADA EM PARNAÍBA - PI
 GERAL

RESULTADO PARA O TOTAL DA AMOSTRA

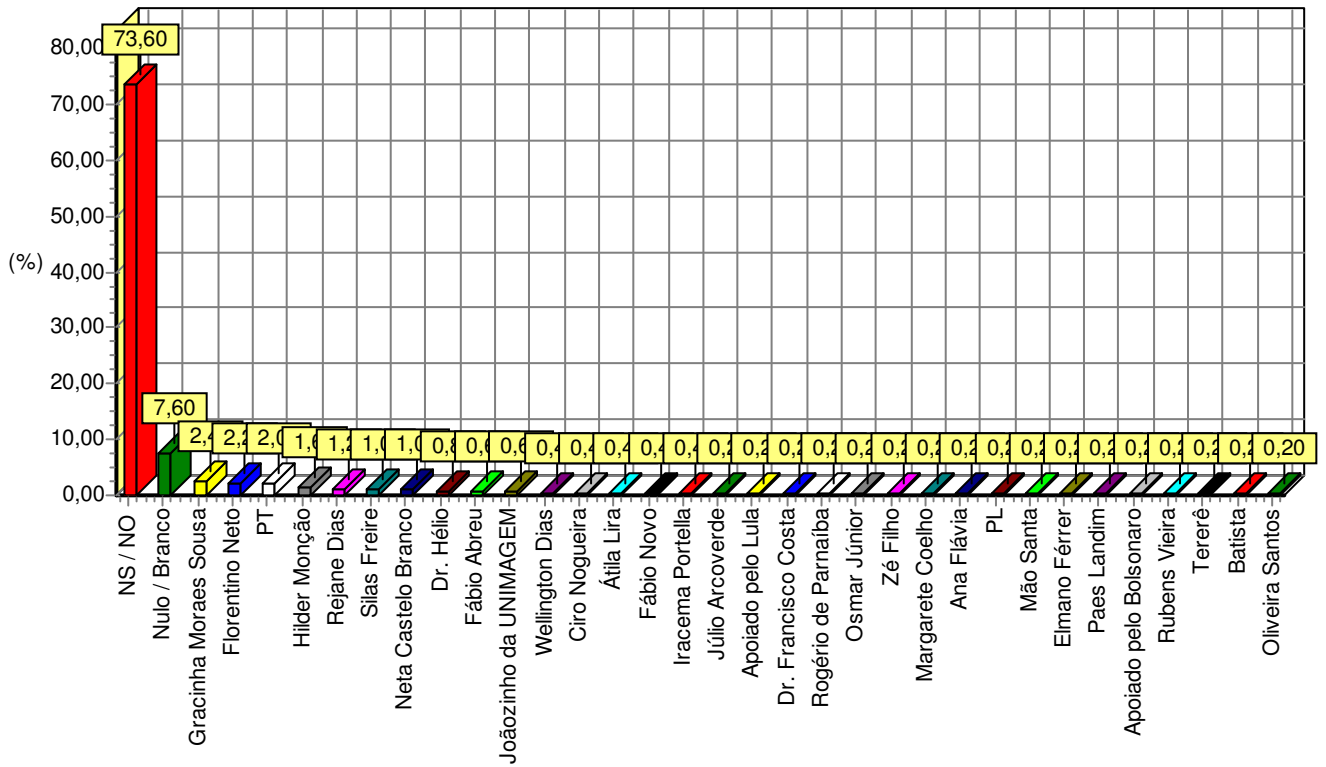
REGISTRADA NO TRE / PI: PI-03540/2022, E NO TSE: BR-01150/2022

ESPONTÂNEA

Total

500 100,00

Fonte: Instituto DataMa(x).



PESQUISA REALIZADA EM PARNAÍBA - PI
GERAL

RESULTADO PARA O TOTAL DA AMOSTRA

REGISTRADA NO TRE / PI: PI-03540/2022, E NO TSE: BR-01150/2022

ESPONTÂNEA

Se as eleições fossem hoje, em quem o(a) Sr(a) votaria para "Deputado Estadual"? (ESPONTÂNEA)

RESPOSTAS	TOTAL	%
NS / NO	324	64,80
Gracinha Moraes Souza	54	10,80
Nulo / Branco	41	8,20
Hilder Monção	19	3,80
Dr. Hélio	16	3,20
PT	9	1,80
Florentino Neto	7	1,40
Tererê	5	1,00
Marden Menezes	2	0,40
Mão Santa	2	0,40
Felipe Sampaio	2	0,40
Rubens Vieira	2	0,40
Pastor Gessivaldo Isaías	1	0,20
Pastor Everaldo	1	0,20
Oliveira Santos	1	0,20
Oliveira Neto	1	0,20
Warton Lacerda	1	0,20
Rubens Cocal	1	0,20
PL	1	0,20
Apoiado pelo Bolsonaro	1	0,20
Joãozinho da UNIMAGEM	1	0,20
João de Deus	1	0,20
Geraldinho	1	0,20
Flávio Nogueira	1	0,20
Batista	1	0,20
B. Sá	1	0,20
Apoiado pelo Lula	1	0,20
Major Diego	1	0,20
Ciro Nogueira	1	0,20

**PESQUISA REALIZADA EM PARNAÍBA - PI
 GERAL**

RESULTADO PARA O TOTAL DA AMOSTRA

REGISTRADA NO TRE / PI: PI-03540/2022, E NO TSE: BR-01150/2022

ESPONTÂNEA

Total

500 100,00

Fonte: Instituto DataMa(x).

